

STEM – PREFERENCE POLITICKÝCH STRAN LEDEN 2010

Lednové preference ukazují, že i drobné pohyby v rozložení podpory voličů mohou přinést značné rozdíly v zisku mandátů pro velké strany. Je to dáno mimo jiné tím, že kolem prahu volitelnosti se pohybují nyní tři strany, z nichž podle našeho modelu jen lidovci jsou těsně nad pětiprocentním prahem. Současná situace je výhodná pro ČSSD, která by podle současných dat měla několik možností, jak sestavit vládu.

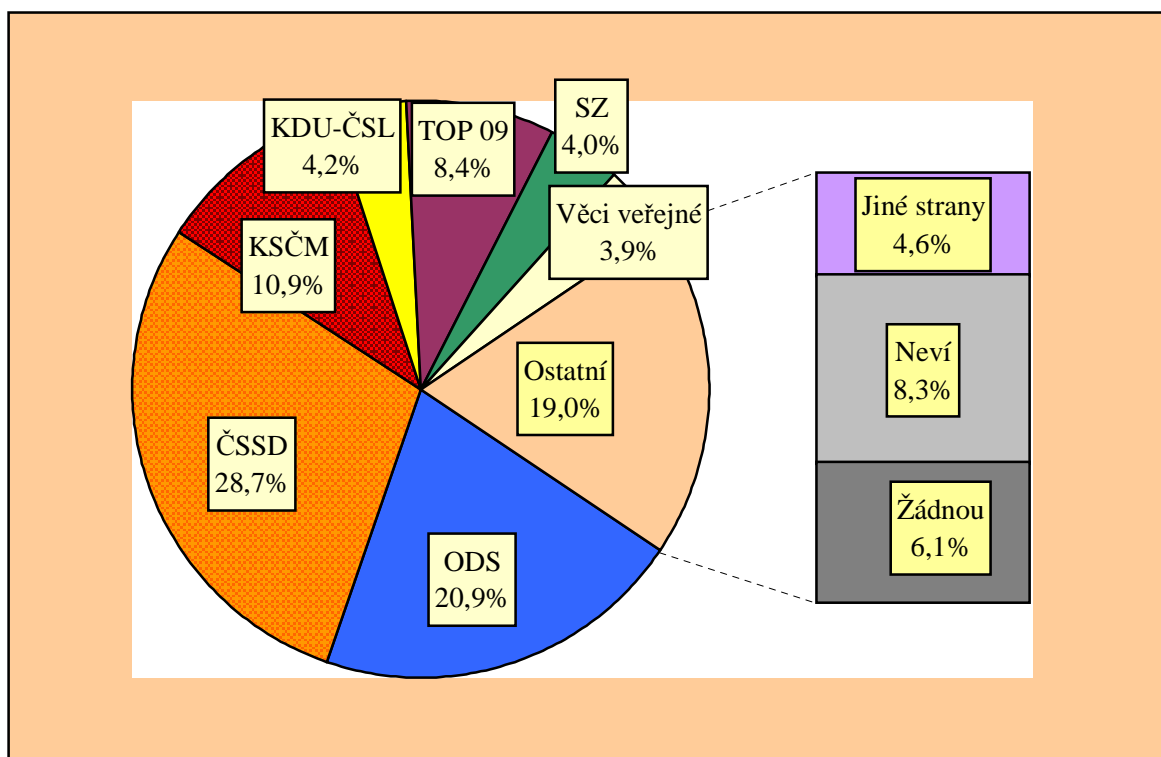
Citovaný výzkum STEM byl proveden metodou kvótního výběru ve dnech 2.–11. 1. 2010 na rozsáhlém souboru 1297 respondentů reprezentujících obyvatelstvo ČR starší 18 let. Statistická chyba u tohoto souboru se pohybuje kolem $\pm 1,5$ procentního bodu u menších stran, u větších stran kolem $\pm 2,5$ procentního bodu.

STRANICKÉ PREFERENCE

Stranické preference ukazují rozložení politických sympatií u celého souboru dotázaných, tj. včetně nerozhodnutých a lidí, kteří nejsou schopni či ochotni jmenovat preferenci žádné strany či otevřeně řeknou, že nebudou volit žádnou stranu. Podíly preferencí pro jednotlivé strany jsou nižší, než by odpovídalo vlastnímu volebnímu výsledku, o němž rozhodují jen účastníci voleb.

*"Pokud byste (přesto) šel(šla) volit, kterou stranu byste příští týden volil(a)
do Poslanecké sněmovny Parlamentu ČR?"*

(údaje za leden 2010; otevřená otázka - bez použití karet s názvy stran)



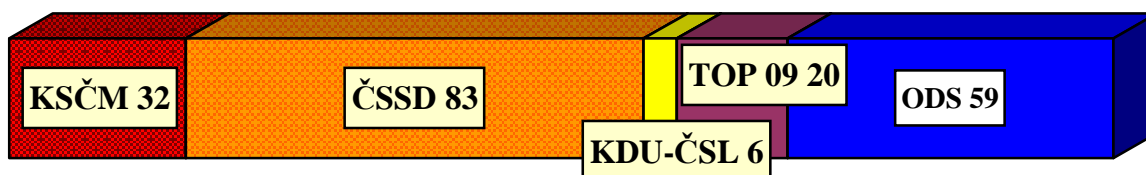
POZOR: STRANICKÉ PREFERENCE NEVYJADŘUJÍ VOLEBNÍ VÝSLEDEK !

MODEL VOLEBNÍCH ZISKŮ

Hypotetické počty mandátů v lednu 2010

Stranické preference zobrazují relativní sílu politických stran k danému okamžiku výzkumu. Přeložit tato čísla do modelového volebního výsledku není jednoduché, neboť lze jen obtížně zjistit, kteří dotázaní se voleb skutečně zúčastní, zda volební motivace voličů bude podobná jako v minulých volbách nebo se změní, zda se do volebního výsledku budou promítat emoce na poslední chvíli apod. Předkládaný volební model zanedbává dnes nerozhodnuté občany a ty, kteří nejsou ochotni uvést žádné preference. Opírá se o dosažené výsledky v posledních volbách, částečně si všímá pevnosti rozhodnutí zúčastnit se voleb u stoupenců různých stran. V hrubých obrysech také odhaduje vlivy d'Hondtova metodiky přepočítávání hlasů na mandáty, i když zcela přesně a spolehlivě nelze zachytit rozložení politických nálad v našich nejmenších krajích. Jde o odhad - odchylka zpravidla činí ± 2 mandáty.

Předpoklad zisku mandátů u jednotlivých politických stran



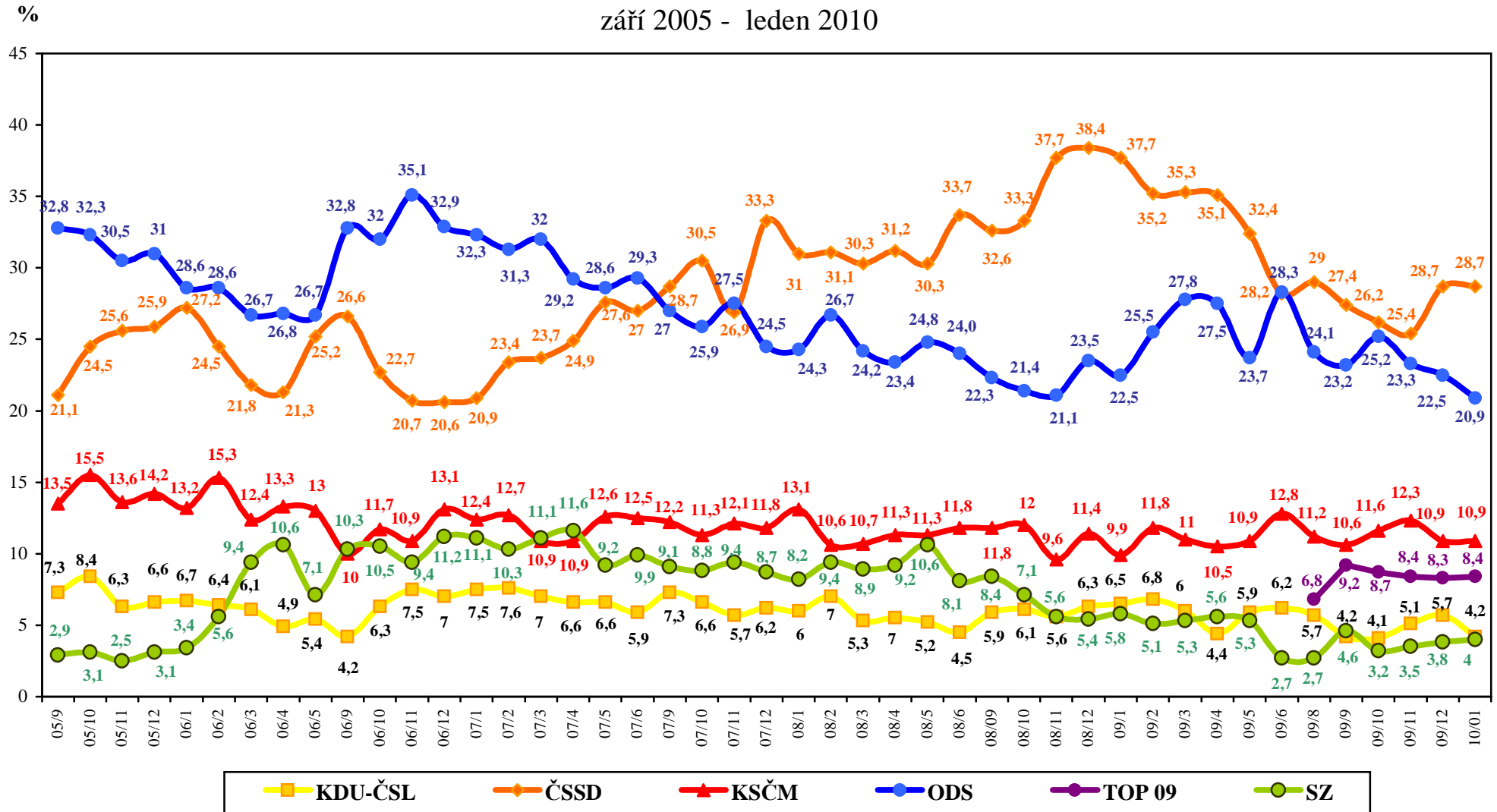
ZÁKLADNÍ ZJIŠTĚNÍ

1. Lednové preference vykazují relativní stabilitu. ČSSD, KSČM a TOP 09 dosáhly zcela stejného výsledku jako minulý měsíc.
2. ODS a KDU-ČSL oproti minulému měsíci ztratily ve stranických preferencích jeden a půl procentního bodu. O jeden bod vzrostla podpora strany Věci veřejné. Jsou to statisticky drobné změny, promítají se však poměrně silně do zisku mandátů. ČSSD i KSČM výrazně v předpokládaném volebním výsledku posílily.
3. Tři strany (KDU-ČSL, Strana zelených a Věci veřejné) mají ve stranických preferencích kolem 4 % hlasů. V našem modelu se těsně nad pětiprocentní hranici dostávají jen lidovci, což odpovídá zisku cca 6 mandátů.
4. Těsně pod hranicí 5 % jsou v modelu však i SZ a Věci veřejné. Vezmeme-li v úvahu pásmo statistické chyby, i tyto strany by mohly ve volbách za určitých okolností uspět.
5. Podle současného rozložení voličské podpory v našem modelu může stabilní vládu postavit ČSSD několikerým způsobem a není tlačena do velké koalice. ODS by se podle současných dat na vládě mohla podílet jen ve velké koalici s ČSSD.
6. Voleb se chce podle svého vyjádření zúčastnit 48 % občanů, 16 % svou účast jasně odmítá, nerozhodnuto je 36 % obyvatel ČR. Ochota jít k volbám je stejná jako minulý měsíc.

Vývoj stranických preferencí STEM

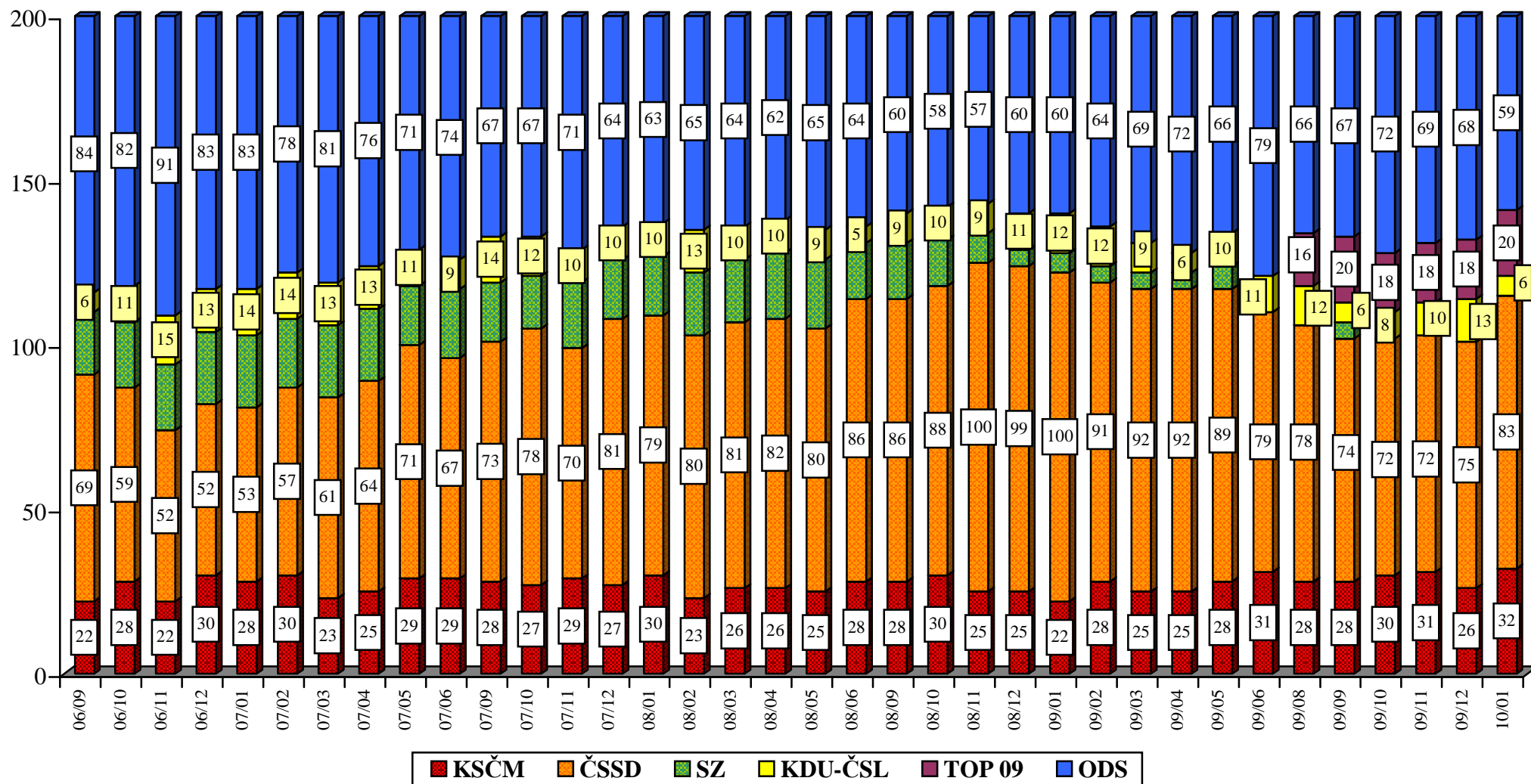
(otevřená otázka položená celému souboru dotázaných)

září 2005 - leden 2010



Zdroj: STEM, Trendy 2005/09 - 2010/01

Vývoj počtu mandátů podle volebního modelu STEM (září 2006 - leden 2010)



Zdroj: STEM, Trendy 2006/09 - 2010/01