

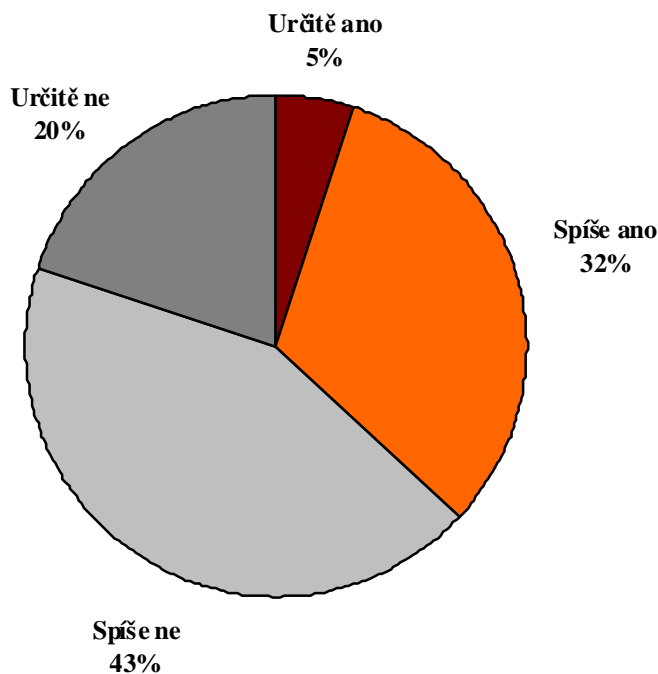
ODBORŮM V SOUČASNÉ DOBĚ DŮVĚŘUJE NEJMÉNĚ OBČANŮ ZA POSLEDNÍCH PĚT LET

Současným českým odborům projevuje důvěru 37 % občanů. Jedná se o nejnižší míru důvěry od roku 2003. Důvěra v odbory je výrazně ovlivněna politickou orientací a stranickými preferencemi: častěji odborům věří stoupenci ČSSD a KSČM, výrazně nižší je důvěra v odbory u příznivců ODS.

Uváděné výsledky vycházejí z rozsáhlého reprezentativního výzkumu STEM ze série Trendy. Výzkumné šetření se uskutečnilo ve dnech 8. – 15. 6. 2009 na souboru 1282 občanů reprezentujících obyvatelstvo ČR starší 18 let. Respondenti byli vybíráni metodou kvótního výběru.

Společnost STEM dlouhodobě sleduje, jak česká populace důvěřuje různým institucím, mezi nimi i odborům. Nejčerstvější výsledky ukazují, že důvěru v současné odbory má o něco více než třetina občanů – celkem 37 %. Aktuální míra důvěry v odbory patří k těm nejnižším.

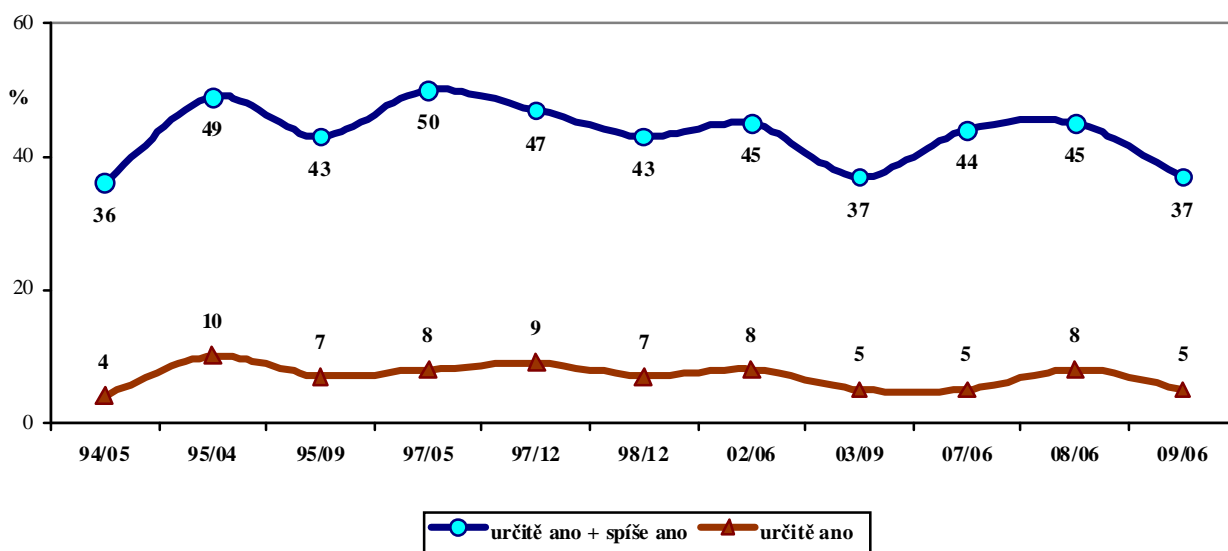
"Máte důvěru v současné odbory?"



Pramen: STEM, Trendy 06/2009, 1282 respondentů

Z analýzy vývoje důvěryhodnosti odborů vyplývá, že na podobně nízké úrovni byla důvěra už v květnu roku 1994 a také zhruba před šesti lety – v září 2003. V ostatních letech se míra důvěry v odbory pohybovala spíše kolem úrovně 45 %, na svém vrcholu byla podle výzkumů STEM v druhé polovině 90. let, kdy odborům důvěřovala polovina občanů.

"Máte důvěru v současné odbory?"

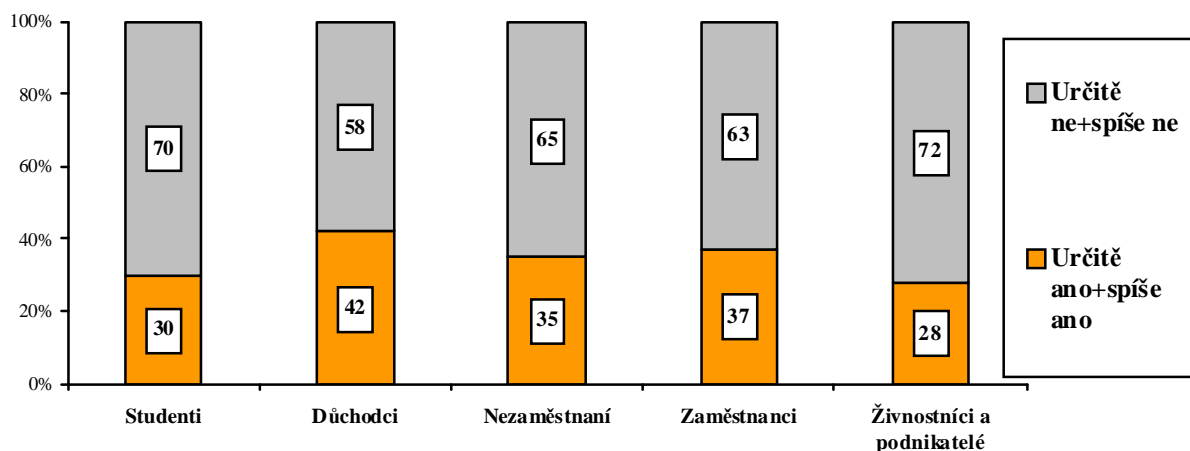


Pramen: STEM, Trendy 1994 –2009

Pokles důvěry v současné odbory do jisté míry nepochybně souvisí s hospodářskou krizí a zvyšující se mírou nezaměstnanosti a obav o ztrátu zaměstnání, jistý vliv na tento ukazatel má i obecné znechucení lidí z politické situace, které v několika posledních měsících zaznamenáváme. Lidé, kteří jsou spokojeni se současnou politickou situací, důvěřují současným odborům mnohem častěji (53 %), než lidé, kteří spokojeni s politickou situací nejsou (důvěra v odbory je v tomto případě 34 %).

Kredit současných odborů jen velmi málo souvisí s demografickými charakteristikami respondentů (jen mírná je tendence nárůstu důvěry s věkem: mezi 18-44letými odborům věří zhruba třetina, mezi 44letými a staršími více než 41 %). Zásadní nejsou ani rozdíly podle materiálního zajištění domácnosti. Nejvíce odborům věří lidé žijící ve špatně zajištěných domácnostech – 39 %, méně ti, kteří žijí v domácnostech dobře zajištěných (33 %) i průměrně zajištěných (37 %). Pochopitelné a logické rozdíly ukazuje třídění podle sociálního postavení. Nejčastěji odborům projevují důvěru důchodci (42 %) a zaměstnanci (37 %), nejméně často živnostníci a podnikatelé (28 %) nebo studenti (30 %).

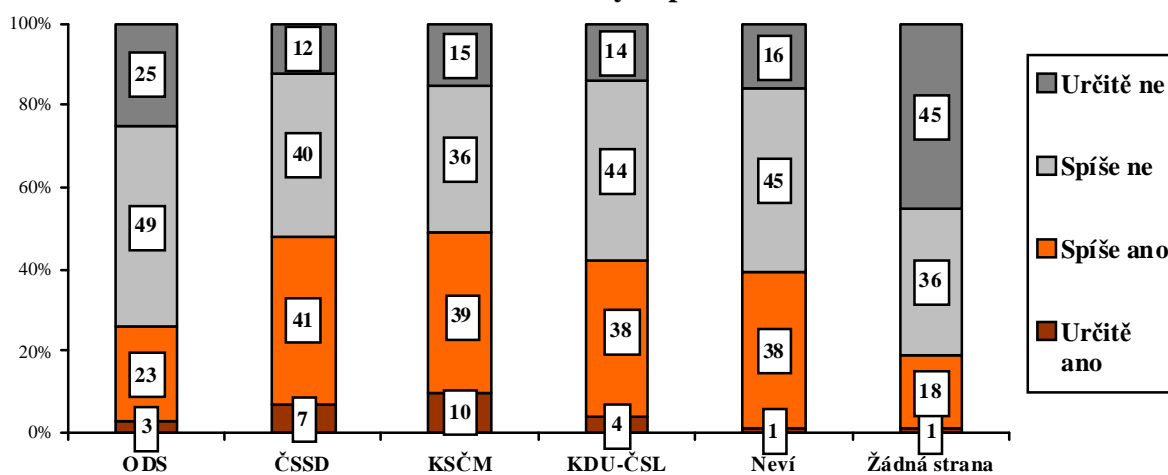
„Máte důvěru v současné odbory?“
Podle vybraných sociálních skupin



Pramen: STEM, Trendy 06/2009, 1282 respondentů

Výrazné rozdíly v důvěře odborům jsou dány politickou orientací. Mezi lidmi levicově orientovanými projevuje důvěru odborům polovina, zatímco mezi těmi, kteří se zařazují do politického středu, 35 % a mezi pravicově orientovanými 27 %. Analogicky vypadá i důvěra v odbory podle stranických preferencí. Nejčastěji ji deklarují příznivci ČSSD a KSČM (48 % resp. 49 %), méně často stoupenci KDU-ČSL (42 %), nerozhodní voliči (39 %) a nejméně často příznivci ODS (26 %) a lidé, kteří by nevolili žádnou stranu (19 %).

„Máte důvěru v současné odbory?“
Podle stranických preferencí



Pramen: STEM, Trendy 06/2009, 1282 respondentů