

# STEM – PREFERENCE POLITICKÝCH STRAN

## KVĚTEN 2009

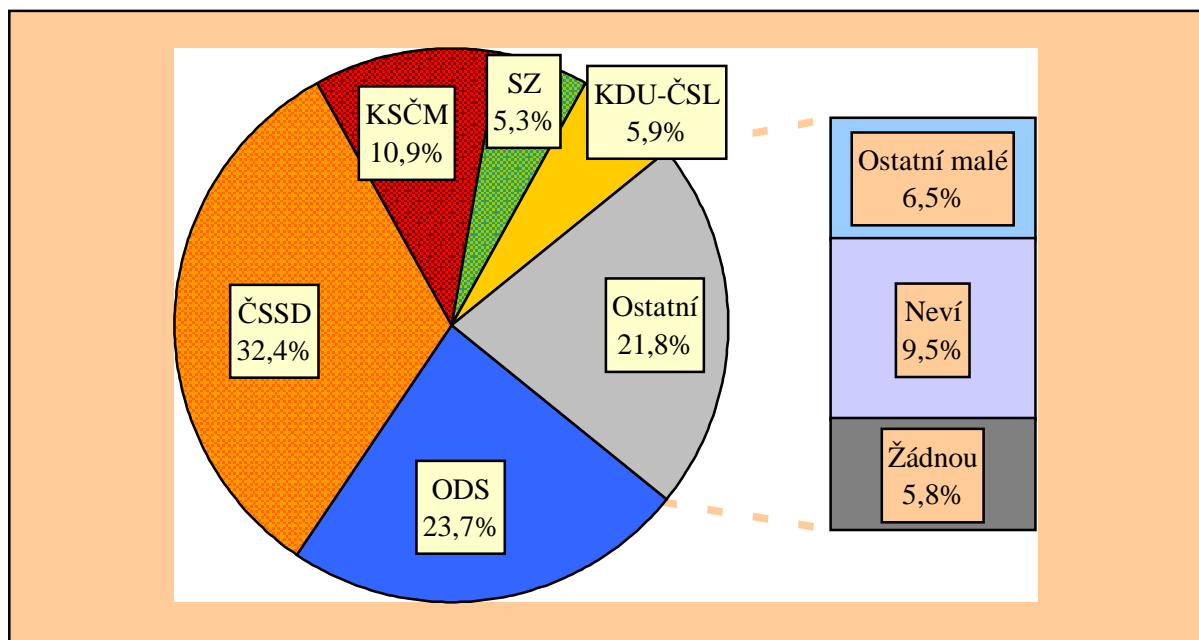
Stranické preference z počátku května zračí jisté rozpaky. Obě nejsilnější strany – ČSSD a ODS – patrně v důsledku vládní krize ztratily několik procentních bodů. Ze situace relativně těží komunisté a menší strany. Zároveň mírně narůstá podíl lidí, kteří nevědí, komu dát svůj hlas. ČSSD vede nad ODS o téměř devět procentních bodů, podobně tomu bylo v posledních dvou měsících.

Citovaný výzkum STEM byl proveden metodou kvótního výběru ve dnech 5. – 12. 5. 2009 na souboru 1265 respondentů reprezentujících obyvatelstvo ČR starší 18 let. Statistická chyba u tohoto souboru se pohybuje kolem +/- 1,5 procentního bodu u menších stran, u větších stran kolem +/- 2,5 procentního bodu.

### STRANICKÉ PREFERENCE

Stranické preference ukazují rozložení politických sympatií u celého souboru dotázaných, tj. včetně **nerozhodnutých** a lidí, kteří **nejsou schopni** či ochotni jmenovat preferenci žádné strany či otevřeně řeknou, že nebudou volit žádnou stranu. Jde o základní, hrubý údaj, kde podíly preferencí pro jednotlivé strany jsou ze samotné povahy ukazatele zpravidla **nižší**, než by odpovídalo vlastnímu volebnímu výsledku, o němž rozhodují jen účastníci voleb.

*"Pokud byste (přesto) šel(šla) volit, kterou stranu byste příští týden volil(a) do Poslanecké sněmovny Parlamentu ČR?"*  
(údaje za květen 2009; otevřená otázka - bez použití karet s názvy stran)




**POZOR: STRANICKÉ PREFERENCE NEVYJADŘUJÍ VOLEBNÍ VÝSLEDEK !**

## MODEL VOLEBNÍCH ZISKŮ

### Hypotetické počty mandátů v květnu 2009

Stranické preference zobrazují relativní sílu politických stran k danému okamžiku výzkumu. Přeložit tato čísla do modelového volebního výsledku není jednoduché, neboť lze jen obtížně zjistit, kteří dotázaní se voleb skutečně zúčastní, zda volební motivace voličů bude podobná jako v minulých volbách nebo se změní, zda se do volebního výsledku budou promítat emoce na poslední chvíli apod. Předkládaný volební model zanedbává dnes nerozhodnuté občany a ty, kteří nejsou ochotni uvést žádné preference. Opírá se o dosažené výsledky v posledních volbách, částečně si všímá pevnosti rozhodnutí zúčastnit se voleb u stoupenců různých stran. V hrubých obrysech také odhaduje vlivy d'Hondtovy metodiky přepočítávání hlasů na mandáty, i když zcela přesně a spolehlivě nelze zachytit rozložení politických nálad v našich nejmenších krajích. Jde o odhad – odchylka u všech stran může být +/- 2 mandáty.

### Předpoklad zisku mandátů u jednotlivých politických stran



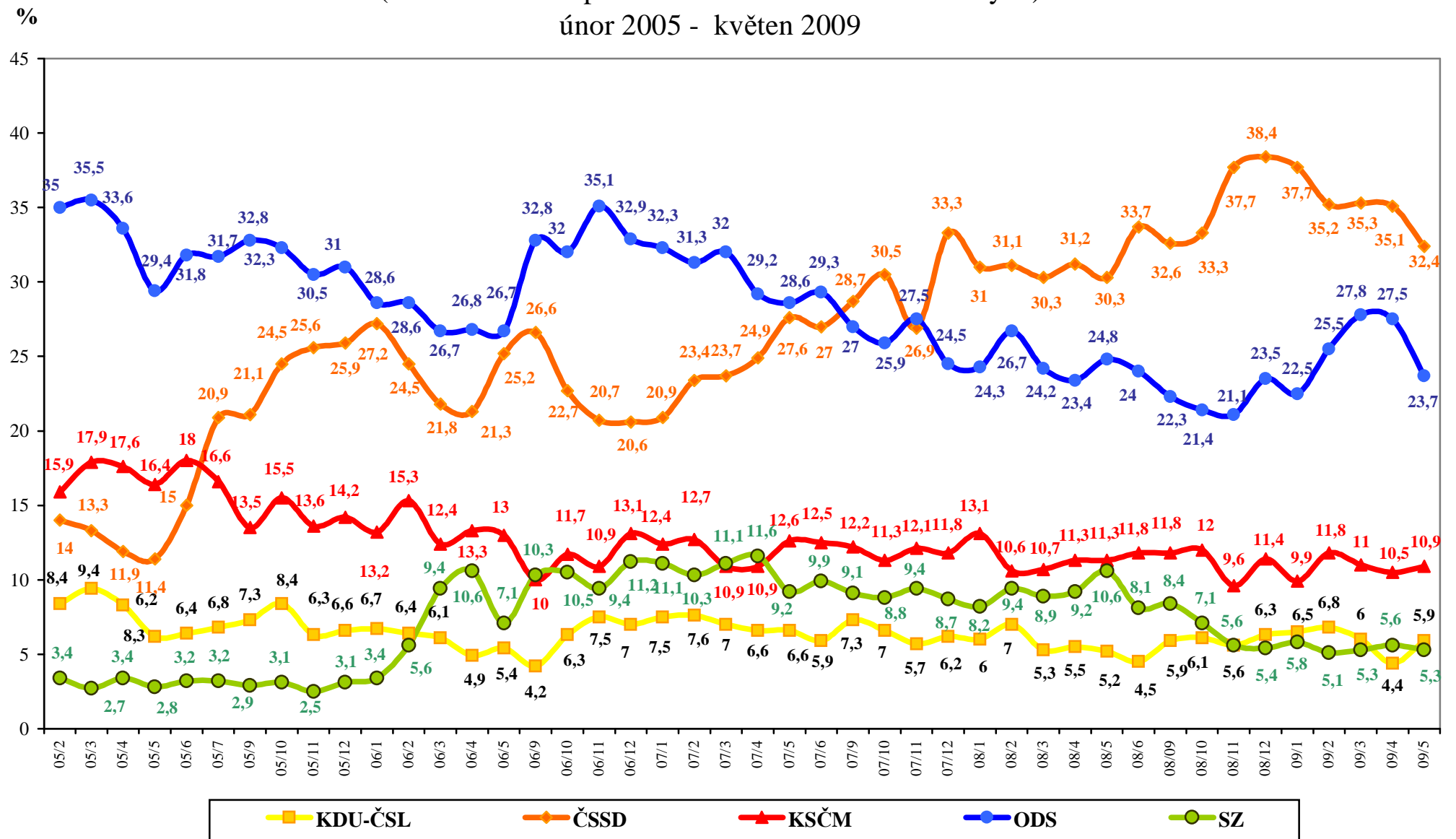
## ZÁKLADNÍ ZJIŠTĚNÍ

1. ČSSD si udržuje své čelné postavení, nicméně oproti minulému měsíci ztratila zhruba tři procentní body – v přepočtu na mandáty hypoteticky ztratila tři křesla.
2. ODS je druhá s odstupem téměř 9 procentních bodů. Oproti minulému měsíci zaznamenala pokles o čtyři procentní body a ztratila hypoteticky 6 mandátů.
3. Ze situace dílčím způsobem těží KSČM, která si polepšila o tři mandáty.
4. KDU-ČSL po nedávném propadu posílila na zhruba 6 procent.
5. Pozice Strany zelených se již řadu posledních měsíců nemění.
6. Pokud by se v současné době konaly předčasné volby a daly by zvolenému volebnímu modelu za pravdu, mohla by z početního hlediska vzniknout vláda ČSSD, lidovců a zelených (106 mandátů) nebo koalice ČSSD a komunistů (117 mandátů). Staronová koalice ODS, lidovců a zelených by vzniknout nemohla (83 mandátů). Pokud by ODS chtěla vládnout, zbyla by jí jen velká koalice s ČSSD.
7. Voleb se chce podle svého vyjádření zúčastnit 51 % občanů, 18 % svou účast jasně odmítá, nerozhodnuto o své účasti je 31 % obyvatel ČR. Ochota jít k volbám je o něco nižší než minulý měsíc.

# Vývoj stranických preferencí STEM

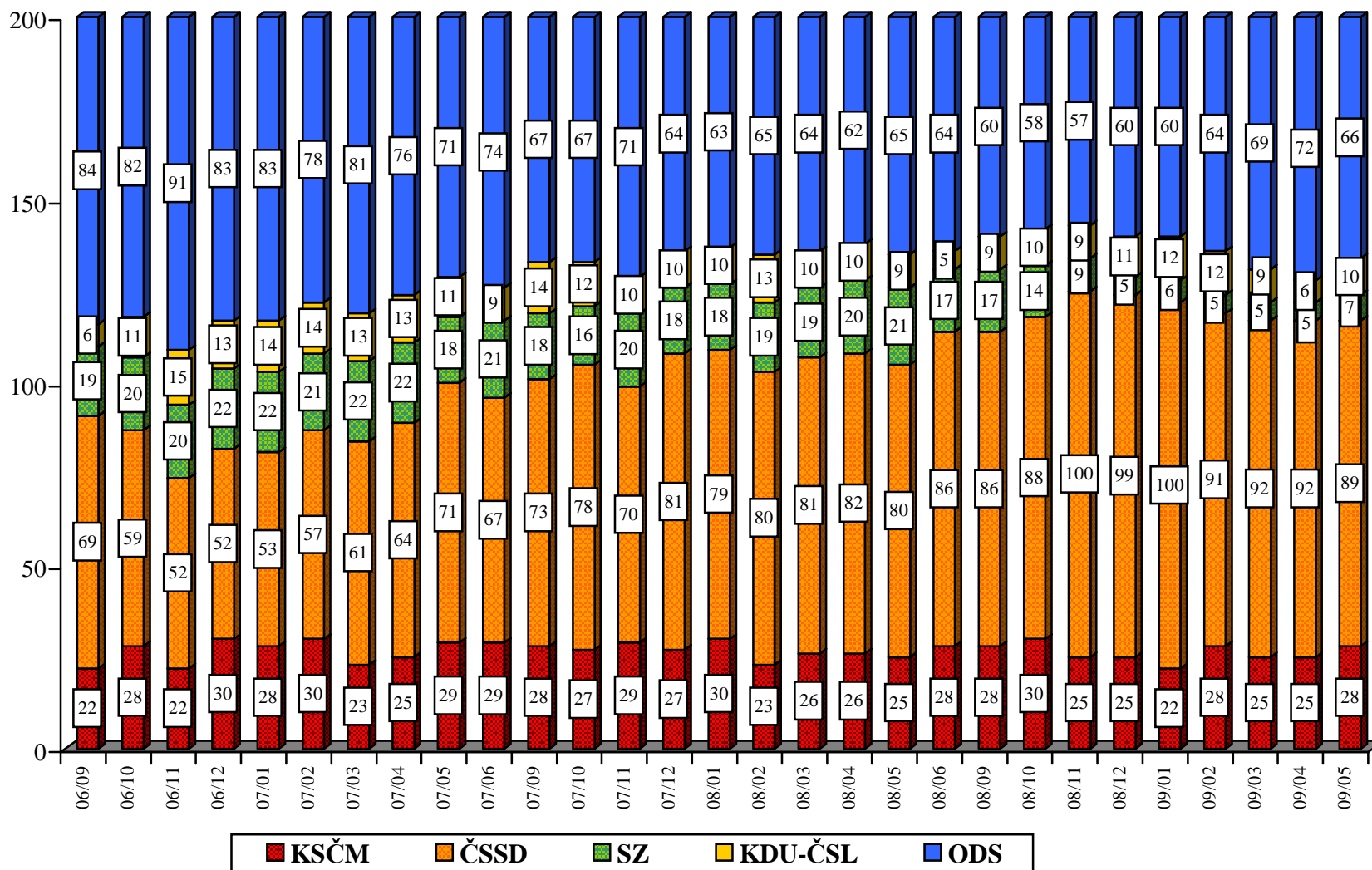
(otevřená otázka položená celému souboru dotázaných)

únor 2005 - květen 2009



Zdroj: STEM, Trendy 2005/02 - 2009/05

## Vývoj počtu mandátů podle volebního modelu STEM (září 2006 - květen 2009)



Zdroj: STEM, Trendy 2006/09 - 2009/05