

KRIZE MĚNÍ POHLED NA NEZAMĚSTNANÉ – UBÝVÁ LIDÍ, KTERÍ JE POVAŽUJÍ ZA OSOBY BEZ SKUTEČNÉHO ZÁJMU O PRÁCI.

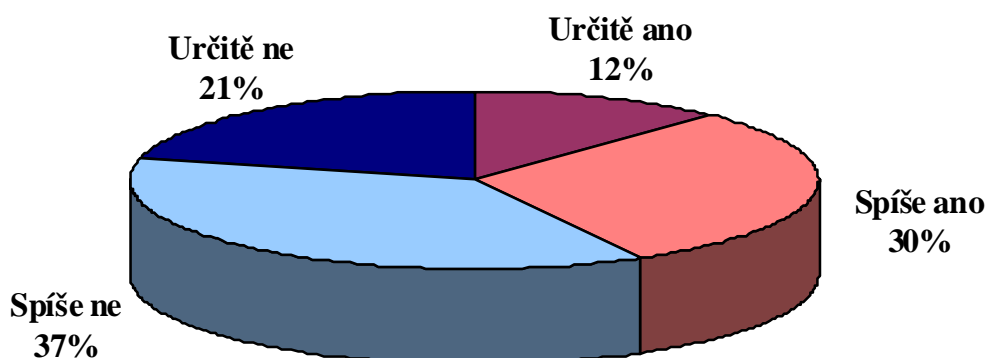
Přestože se nezaměstnanosti obává 60 % ekonomicky aktivní české populace, považuje ji veřejnost většinou za pozitivní jev, který vede k tomu, že jsou lidé odpovědnější a váží si své práce. Dvě pětiny lidí říkají, že většina nezaměstnaných nemá skutečný zájem o práci. Ještě vloni se o nezaměstnaných vyslovovala veřejnost kritičtěji. Lidé zřejmě díky krizi uznávají, že mezi nezaměstnané se dostávají i lidé, kteří o práci zájem mají.

Citované výsledky pocházejí z výzkumu STEM provedeného na reprezentativním souboru obyvatel České republiky starších 18 let, který se uskutečnil ve dnech 31. 3. – 6. 4. 2009. Respondenti byli vybíráni metodou kvótního výběru. Na otázky odpovídal rozsáhlý soubor 1297 občanů ČR.

Otázkám spojeným s fenoménem nezaměstnanosti se společnost STEM věnuje dlouhodobě, od roku 1993. Nahlízejí lidé na nezaměstnanost jinak v době, kdy panuje globální ekonomická a hospodářská krize?

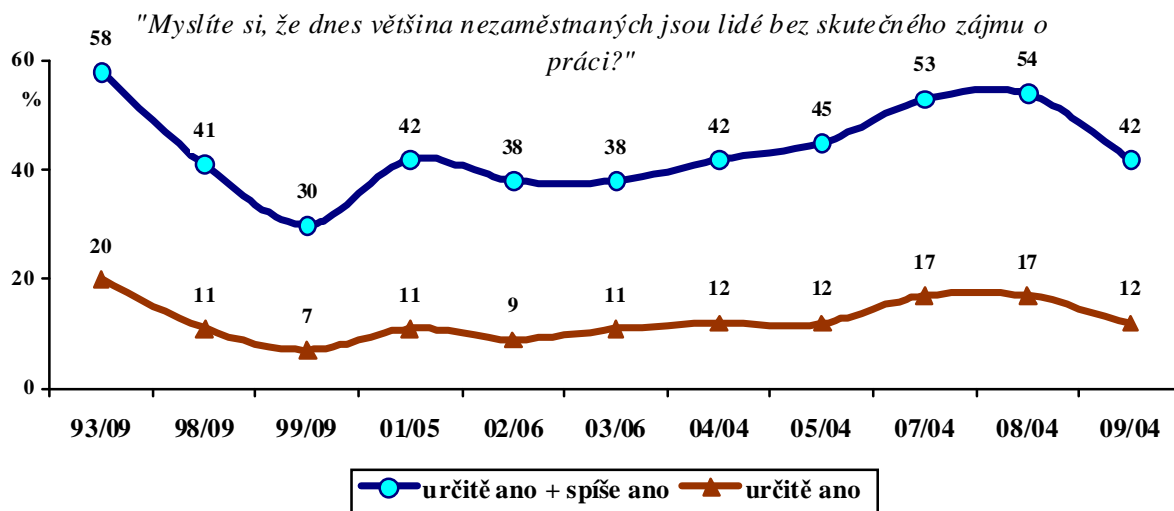
Jsou nezaměstnaní lidé bez skutečného zájmu o práci? Většina lidí (58 %) je opačného mínění. Tento názor je zřejmě ovlivněn současnou krizí nejvýrazněji – lidé si začínají uvědomovat, že kvůli krizi přibývá lidí bez práce a že jsou mezi nimi tací, kteří o zaměstnání skutečně stojí.

"Myslíte si, že dnes většina nezaměstnaných jsou lidé bez skutečného zájmu o práci?"



Pramen: STEM, Trendy 2009/4, 1297 respondentů

Ještě v předchozích dvou letech byl podíl lidí, kteří si mysleli, že většina nezaměstnaných je bez skutečného zájmu o práci, nadpoloviční (53 % v roce 2007, 54 % v roce 2008). Z dlouhodobého hlediska šlo o rekordně kritické mínění o většině nezaměstnaných, podobné výsledky byly naměřeny ještě v roce 1993 (58 %). Letos vzhledem k loňským výsledkům významně (o 12 procentních bodů) poklesl podíl lidí, kteří tvrdí, že nezaměstnaní nemají o práci zájem.

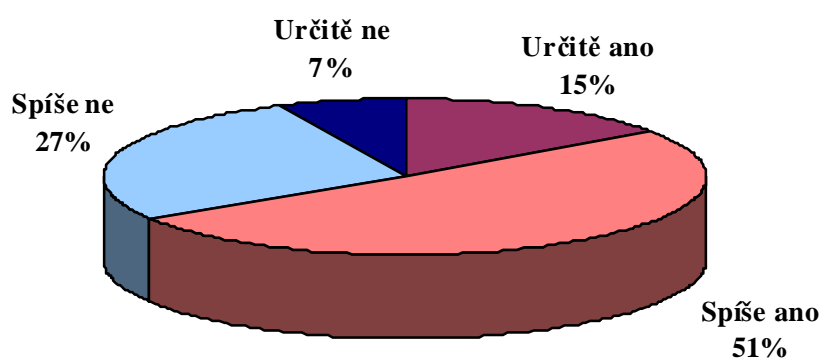


Pramen: STEM, Trendy 1993-2009

Poměrně kritické mínění o nezaměstnaných zaznává častěji od občanů s dobrým materiálním standardem (49 %), od stoupců ODS (50 %) či Strany zelených (51 %). Mezi příznivci KSČM a ČSSD naopak významně převažuje podíl těch, kteří si nemyslí, že většina nezaměstnaných o práci zájem nemá (67 % resp. 61 %).

I když míra nezaměstnanosti stoupá a roste podíl lidí, kteří se nezaměstnanosti obávají (nezaměstnanosti se v současné době obává 60 % ekonomicky aktivní populace – bez starobních důchodců), veřejnost na ni nahlíží jako na pozitivní jev. Dvoutřetinová většina občanů považuje určitou míru nezaměstnanosti za jev, který stimuluje lidi k větší odpovědnosti a úctě k práci.

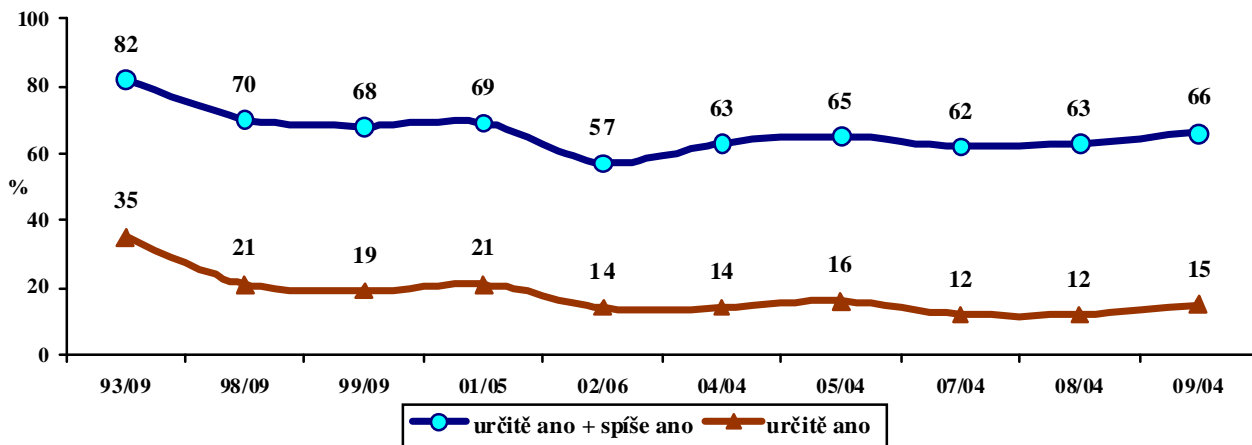
"Myslíte si, že určitá míra nezaměstnanosti je pozitivním jevem, jelikož vede k tomu, že si lidé více váží práce a jsou odpovědnější?"



Pramen: STEM, Trendy 2009/4, 1297 respondentů

Při pohledu na časový vývoj můžeme vysledovat, že od roku 1993, kdy byla tato otázka ve výzkumu zařazena poprvé (a kdy byl zároveň naměřen nejvyšší podíl lidí - 82 %, kteří chápou nezaměstnanost jako jev, který vede k tomu, že si lidé více váží práce) docházelo k postupným mírným poklesům až do roku 2004 (63 % zastánců tohoto názoru). Vnímání určité míry nezaměstnanosti jako pozitivního jevu je od roku 2004 až dodnes stabilní a pohybuje se kolem úrovně přibližně dvou třetin populace.

"Myslíte si, že určitá míra nezaměstnanosti je pozitivním jevem, jelikož vede k tomu, že si lidé více váží práce a jsou odpovědnější?"

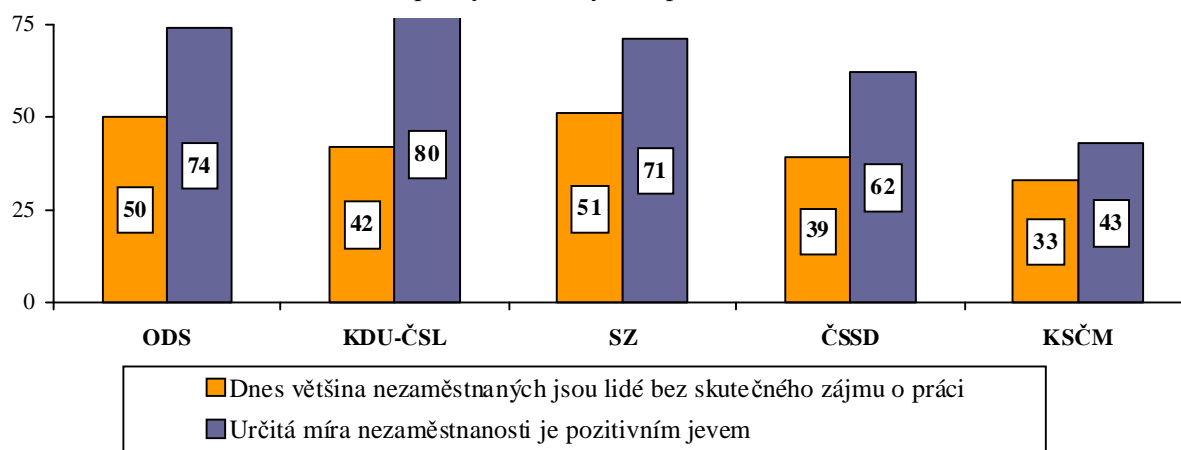


Pramen: STEM, Trendy 1993-2009

Názor, že určitá míra nezaměstnanosti je pozitivní jev, zastávají častěji lidé s úplným středoškolským vzděláním s maturitou (70 %) či lidé s vysokoškolským vzděláním (73 %), mladší věkové kategorie (do 44 let: 70 %), příznivci ODS, KDU-ČSL a Strany zelených, a častěji se k němu kloní dobře materiálně zajištění respondenti (74 %). Velmi zajímavé je, že tento názor zastávají ve stejné míře jak zaměstnanci, tak podnikatelé či živnostníci (67 %). O tom, že určitá míra nezaměstnanosti není pozitivním jevem, jsou naproti tomu přesvědčeni častěji stoupenci KSČM (57 % z nich).

Názory na nezaměstnanost

podle stranických preferencí
(podíly souhlasných odpovědí v %)



Pramen: STEM, Trendy 2009/4, 1297respondentů