

STEM – PREFERENCE POLITICKÝCH STRAN BŘEZEN 2009

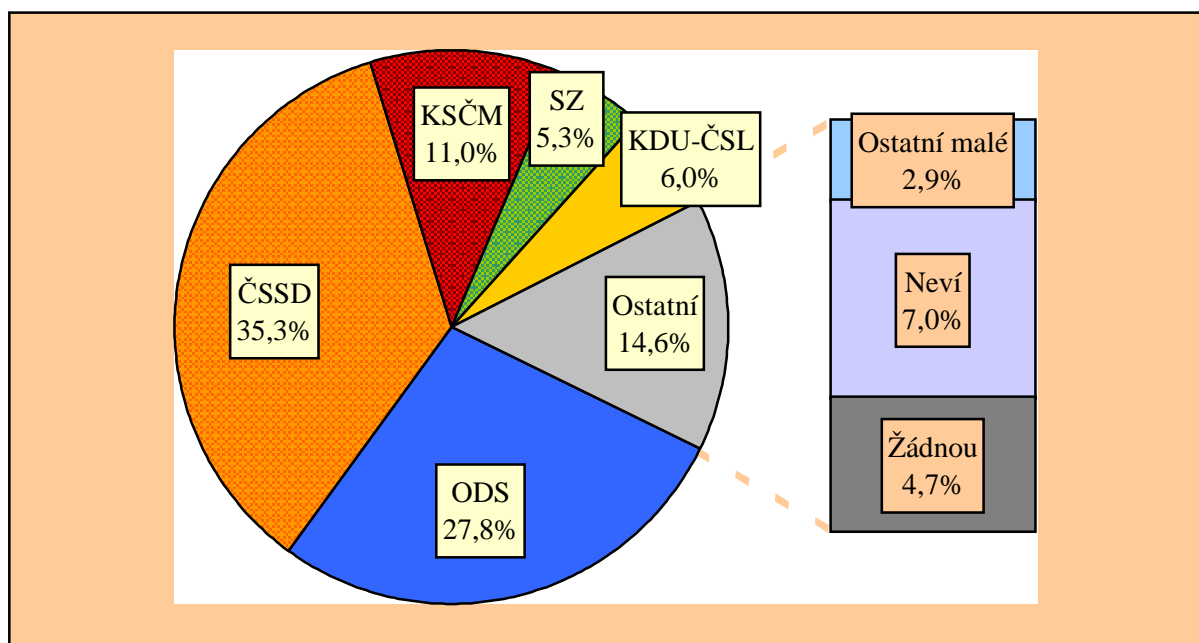
Březnové preference ukazují stabilní pozici ČSSD na čele žebříčku a zlepšení pozice ODS, která by nyní získala o pět mandátů více než minulý měsíc. Rozdíl mezi oběma největšími stranami se snížil na necelých 8 procentních bodů. U menších stran nepřinášejí data březnového výzkumu nic překvapivého.

Citovaný výzkum STEM byl proveden metodou kvótního výběru ve dnech 2. – 9. 3. 2009 na souboru 1276 respondentů reprezentujících obyvatelstvo ČR starší 18 let. Statistická chyba u tohoto souboru se pohybuje kolem +/- 1,5 procentního bodu u menších stran, u větších stran kolem +/- 2,5 procentního bodu.

STRANICKÉ PREFERENCE

Stranické preference ukazují rozložení politických sympatií u celého souboru dotázaných, tj. včetně **nerozhodnutých** a lidí, kteří **nejsou schopni** či ochotni jmenovat preferenci žádné strany či otevřeně řeknou, že nebudou volit žádnou stranu. Jde o základní, hrubý údaj, kde podíl preferencí pro jednotlivé strany jsou ze samotné povahy ukazatele zpravidla **nižší**, než by odpovídalo vlastnímu volebnímu výsledku, o němž rozhodují jen účastníci voleb.

"Pokud byste (přesto) šel(šla) volit, kterou stranu byste příští týden volil(a) do Poslanecké sněmovny Parlamentu ČR?"
(údaje za březen 2009; otevřená otázka - bez použití karet s názvy stran)



POZOR: STRANICKÉ PREFERENCE NEVYJADŘUJÍ VOLEBNÍ VÝSLEDEK !

MODEL VOLEBNÍCH ZISKŮ

Hypotetické počty mandátů v březnu 2009

Stranické preference zobrazují relativní sílu politických stran k danému okamžiku výzkumu. Přeložit tato čísla do modelového volebního výsledku není jednoduché, neboť lze jen obtížně zjistit, kteří dotázaní se voleb skutečně zúčastní, zda volební motivace voličů bude podobná jako v minulých volbách nebo se změní, zda se do volebního výsledku budou promítat emoce na poslední chvíli apod. Předkládaný volební model zanedbává dnes nerozhodnuté občany a ty, kteří nejsou ochotni uvést žádné preference. Opírá se o dosažené výsledky v posledních volbách, částečně si všímá pevnosti rozhodnutí zúčastnit se voleb u stoupenců různých stran. V hrubých obrysech také odhaduje vlivy d'Hondtovy metodiky přepočítávání hlasů na mandáty, i když zcela přesně a spolehlivě nelze zachytit rozložení politických nálad v našich nejmenších krajích. Jde o odhad – odchylka u všech stran může být +/- 2 mandáty.

Předpoklad zisku mandátů u jednotlivých politických stran



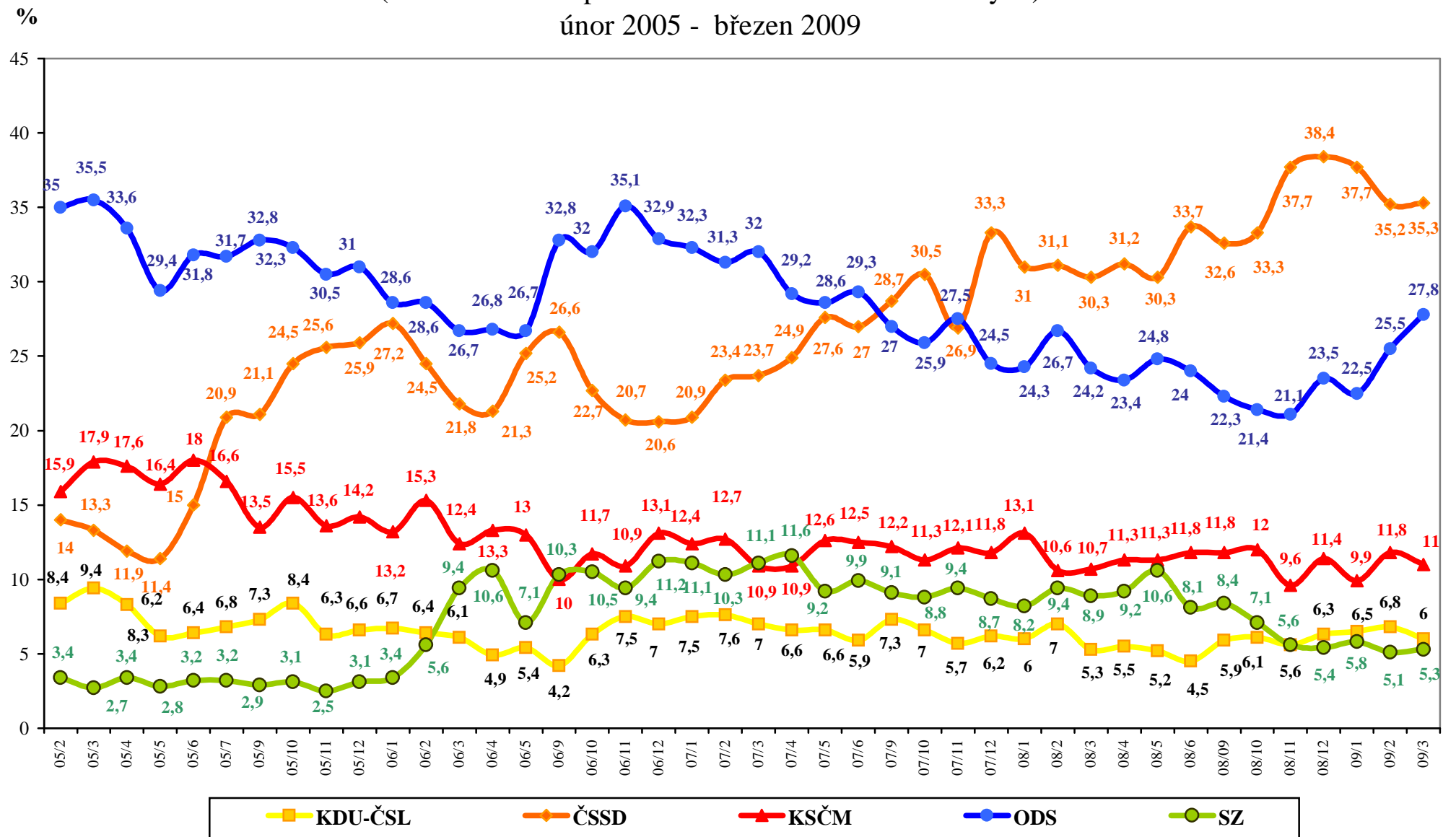
ZÁKLADNÍ ZJIŠTĚNÍ

1. ČSSD si udržuje své čelné postavení, její výsledek v březnu 2009 je shodný jako minulý měsíc.
2. ODS je druhá s odstupem necelých 8 procentních bodů a oproti minulému měsíci si výrazně polepšila.
3. Podpora KSČM kolísá v pásmu statistické chyby a pohybuje se kolem 11 procent.
4. Podpora KDU-ČSL a SZ se již řadu posledních měsíců nemění.
5. Pokud by se v současné době konaly předčasné volby a daly by zvolenému volebnímu modelu za pravdu, měla by současná vládní koalice 83 mandátů.
6. Voleb se chce podle svého vyjádření zúčastnit 56 % občanů, 15 % svou účast jasně odmítá, nerozhodnuto o své účasti je 29 % obyvatel ČR.

Vývoj stranických preferencí STEM

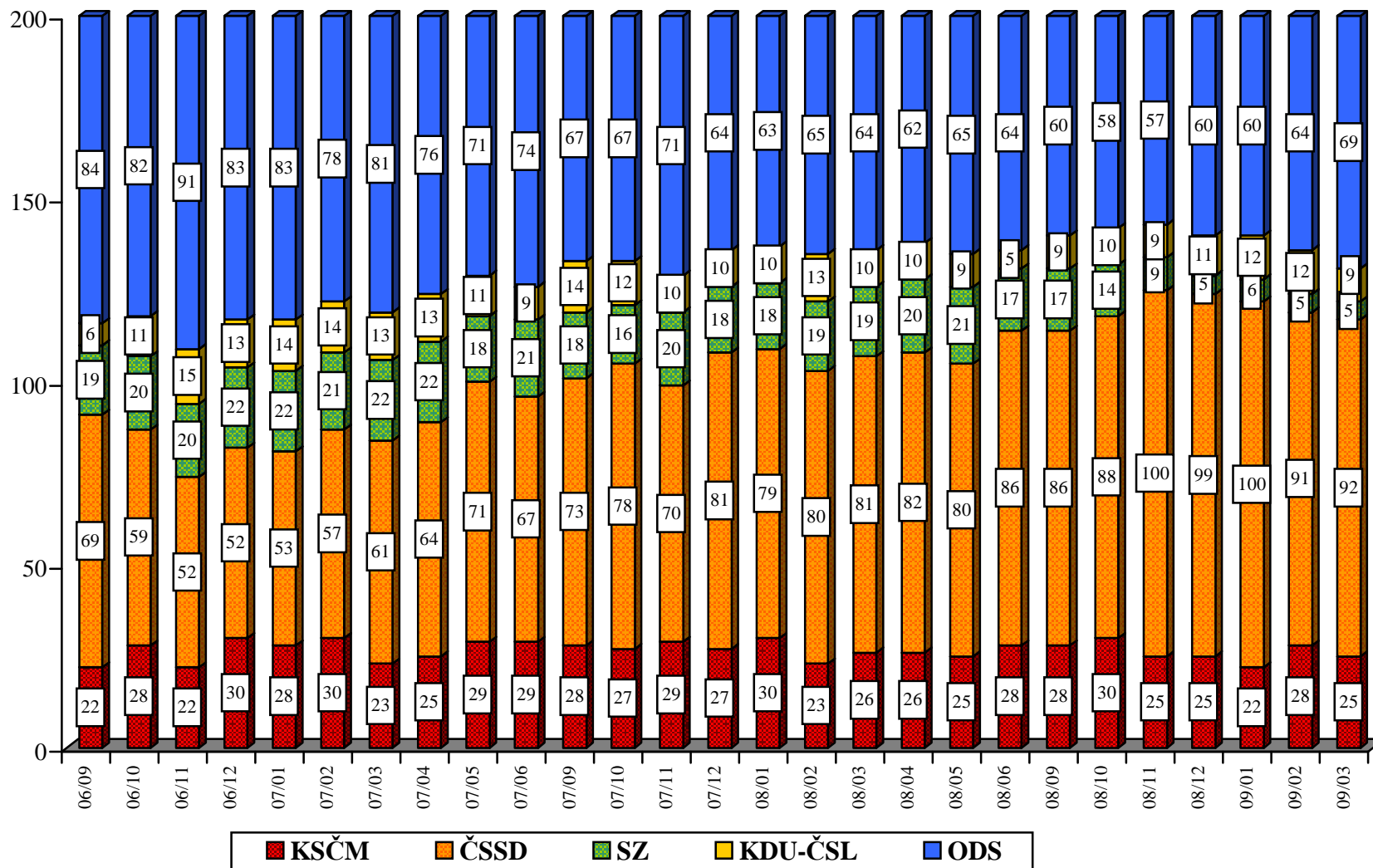
(otevřená otázka položená celému souboru dotázaných)

únor 2005 - březen 2009



Zdroj: STEM, Trendy 2005/02 - 2009/03

Vývoj počtu mandátů podle volebního modelu STEM (září 2006 - březen 2009)



Zdroj: STEM, Trendy 2006/09 - 2009/03