

# STEM – PREFERENCE POLITICKÝCH STRAN

## ÚNOR 2009

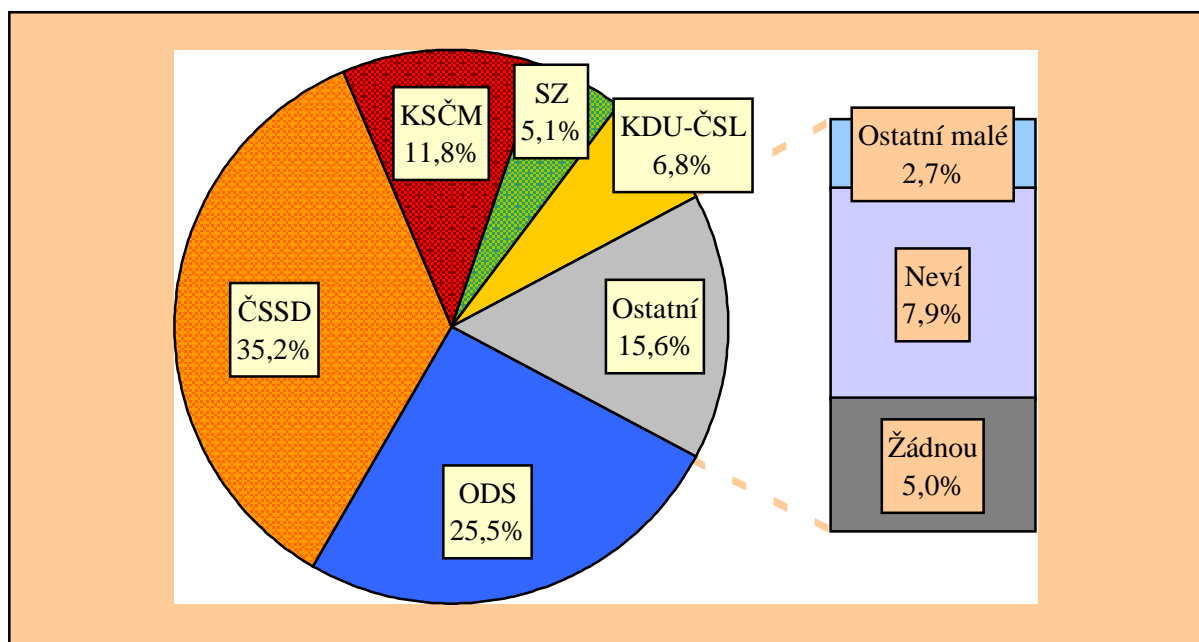
Únorové preference svědčí o tom, že vzrušená nálada po krajských volbách, v níž výrazně dominovala ČSSD, se vrací do „normální“ situace. ČSSD oproti minulým třem měsícům mírně oslabila ve prospěch ODS na jedné straně a komunistů na straně druhé. Bude nepochybně zajímavé sledovat, jak se rozkolísanost podpory třem nejsilnějším stranám bude nadále vyvíjet v souvislosti se světovou ekonomickou krizí a naším předsednictvím EU. U menších stran nepřinášejí data únorového výzkumu nic nového.

Citovaný výzkum STEM byl proveden metodou kvótního výběru ve dnech 31. 1. – 6. 2. 2009 na souboru 1263 respondentů reprezentujících obyvatelstvo ČR starší 18 let. Statistická chyba u tohoto souboru se pohybuje kolem +/- 1,5 procentního bodu u menších stran, u větších stran kolem +/- 2,5 procentního bodu.

### STRANICKÉ PREFERENCE

Stranické preference ukazují rozložení politických sympatií u celého souboru dotázaných, tj. včetně **nerozhodnutých** a lidí, kteří **nejsou schopni** či ochotni jmenovat preferenci žádné strany či otevřeně řeknou, že nebudou volit žádnou stranu. Jde o základní, hrubý údaj, kde podíl preferencí pro jednotlivé strany jsou ze samotné povahy ukazatele zpravidla **nižší**, než by odpovídalo vlastnímu volebnímu výsledku, o němž rozhodují jen účastníci voleb.

*"Pokud byste (přesto) šel(šla) volit, kterou stranu byste příští týden volil(a) do Poslanecké sněmovny Parlamentu ČR?"*  
(údaje za únor 2009; otevřená otázka - bez použití karet s názvy stran)




**POZOR: STRANICKÉ PREFERENCE NEVYJADŘUJÍ VOLEBNÍ VÝSLEDEK !**

## MODEL VOLEBNÍCH ZISKŮ

### Hypotetické počty mandátů v únoru 2009

Stranické preference zobrazují relativní sílu politických stran k danému okamžiku výzkumu. Přeložit tato čísla do modelového volebního výsledku není jednoduché, neboť lze jen obtížně zjistit, kteří dotázaní se voleb skutečně zúčastní, zda volební motivace voličů bude podobná jako v minulých volbách nebo se změní, zda se do volebního výsledku budou promítat emoce na poslední chvíli apod. Předkládaný volební model zanedbává dnes nerozhodnuté občany a ty, kteří nejsou ochotni uvést žádné preference. Opírá se o dosažené výsledky v posledních volbách, částečně si všímá pevnosti rozhodnutí zúčastnit se voleb u stoupenců různých stran. V hrubých obrysech také odhaduje vlivy d'Hondtovy metodiky přepočítávání hlasů na mandáty, i když zcela přesně a spolehlivě nelze zachytit rozložení politických nálad v našich nejmenších krajích. Jde o odhad – odchylka u všech stran může být +/- 2 mandáty.

### Předpoklad zisku mandátů u jednotlivých politických stran



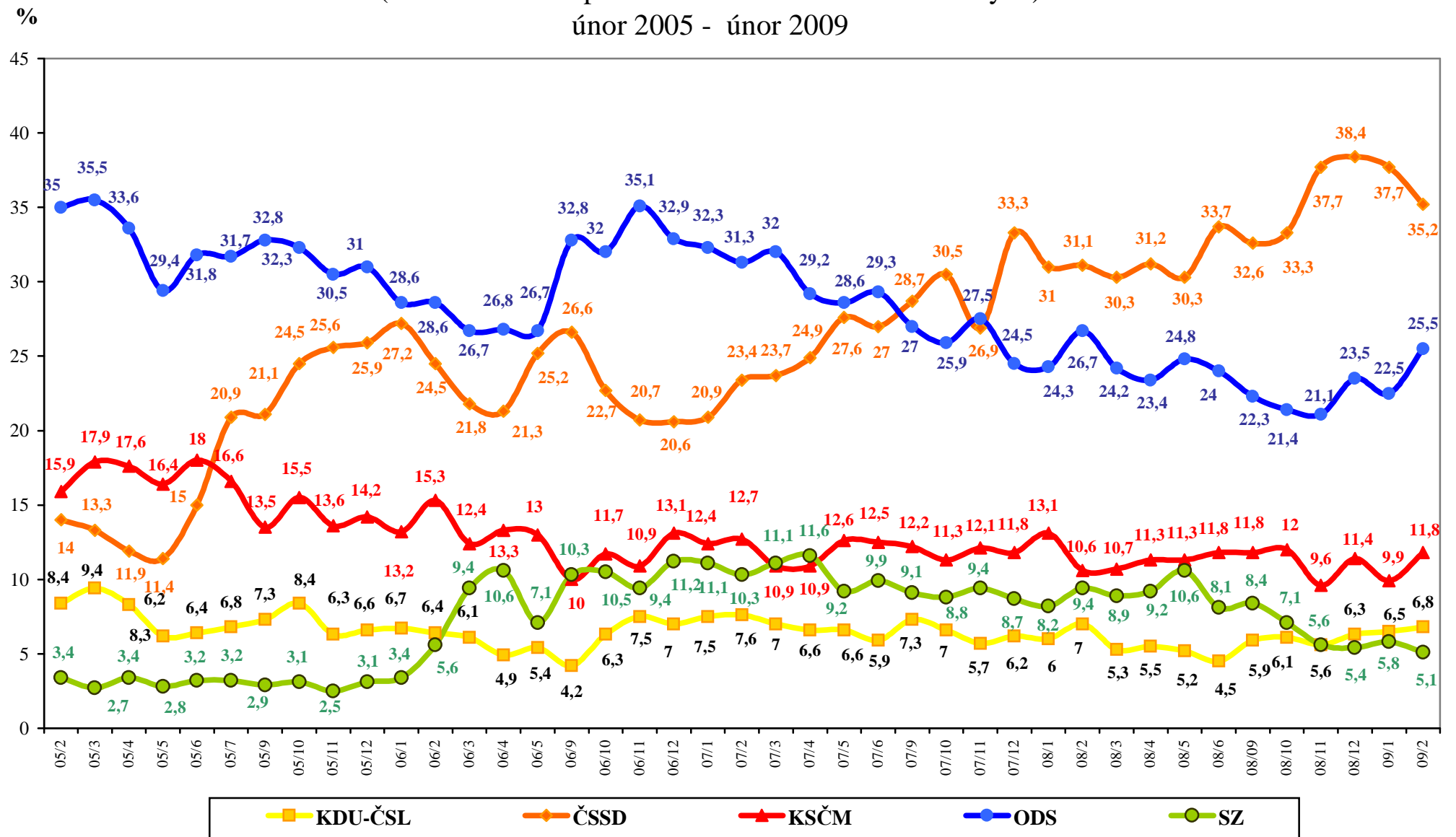
## ZÁKLADNÍ ZJIŠTĚNÍ

1. ČSSD je suverénně na čelném místě žebříčku preferencí, i když oproti prosinci loňského roku, kdy byla na vrcholu, ztratila něco přes tři procentní body.
2. ODS je druhá s odstupem zhruba 10 procentních bodů, trochu si polepšila a dosahuje úrovně podpory, kterou měla před rokem.
3. Podpora KSČM v posledních třech měsících nezvykle kolísala. V současné době se dostala na svou obvyklou úroveň..
4. Podpora KDU-ČSL a SZ se v poslední době nemění.
5. Pokud by se v současné době konaly předčasné volby a daly by zvolenému volebnímu modelu za pravdu, měla by současná vládní koalice jen 81 mandátů.
6. Voleb se chce podle svého vyjádření zúčastnit 53 % občanů, 15 % svou účast jasně odmítá, nerozhodnuto o své účasti je 32 % obyvatel ČR.

# Vývoj stranických preferencí STEM

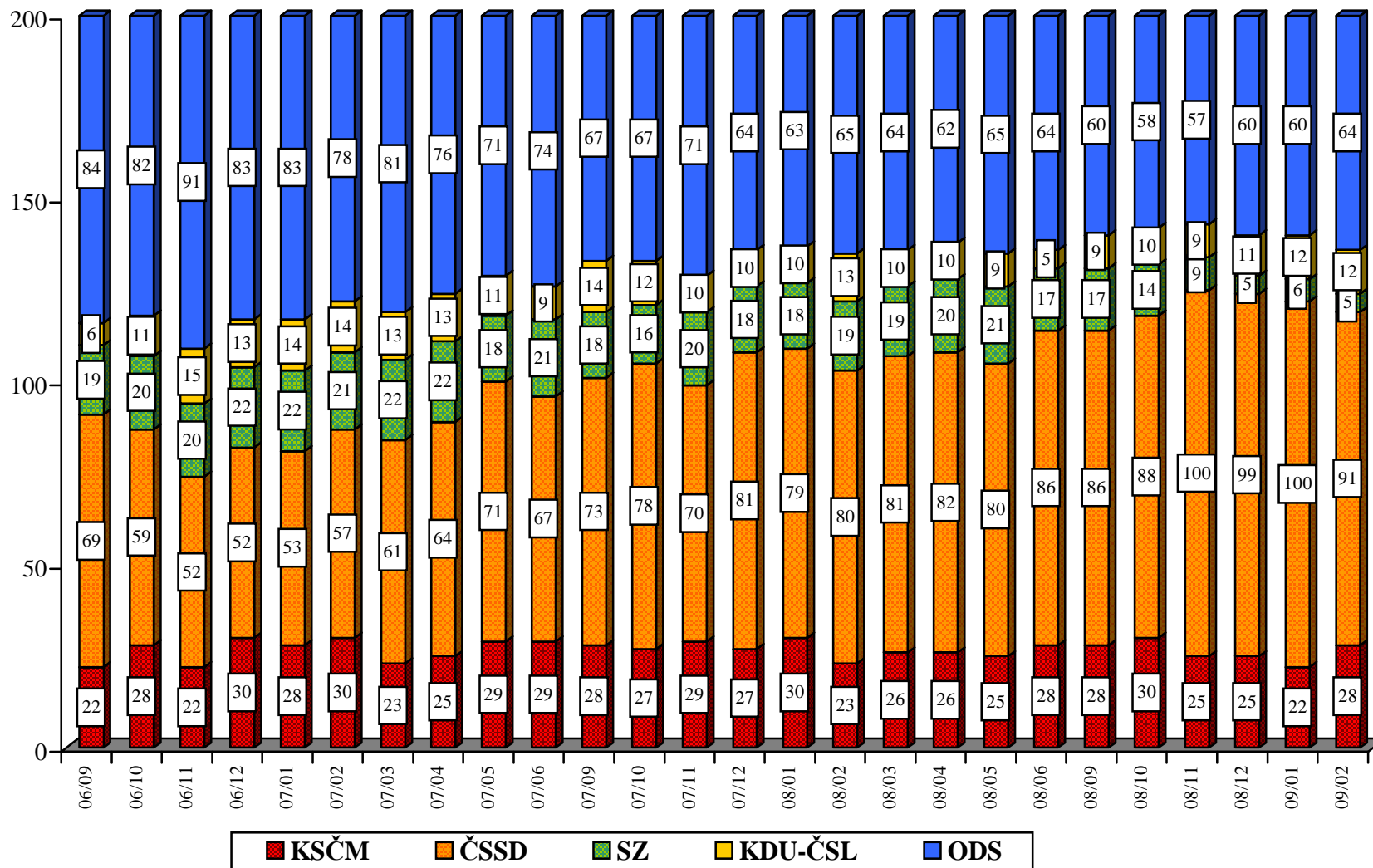
(otevřená otázka položená celému souboru dotázaných)

únor 2005 - únor 2009



Zdroj: STEM, Trendy 2005/02 - 2009/02

## Vývoj počtu mandátů podle volebního modelu STEM (září 2006 - únor 2009)



Zdroj: STEM, Trendy 2006/09 - 2009/02