

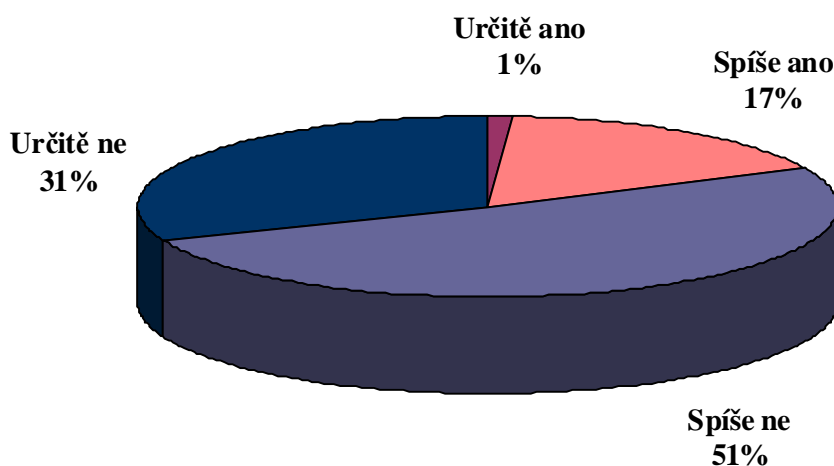
NA PŘELOMU ROKU SPOKOJENOST OBČANŮ S PRACÍ PREZIDENTA REPUBLIKY OPĚT STOUPLA.

S politickou situací v ČR je spokojeno 18 % lidí, s prací vlády necelá třetina občanů a s prací parlamentu čtvrtina lidí. Vyšší míru spokojenosti vyjadřují pravicově orientovaní občané a lidé s dobrým materiálním zázemím. Dlouhodobě je nejlépe hodnocena práce prezidenta republiky. Pokles spokojenosti s jeho prací na konci loňského roku se ukázal být jednorázovou záležitostí a v současnosti se kladné hodnocení práce prezidenta dostalo opět na mírně nadpoloviční úroveň (56 %).

Citovaný výzkum STEM byl proveden na reprezentativním souboru obyvatel České republiky starších 18 let ve dnech 2.-9. ledna 2009. Respondenti byli vybráni metodou kvótního výběru. Na otázku odpověděl rozsáhlý soubor 1258 respondentů.

Názory lidí na práci nejvyšších ústavních orgánů úzce souvisí s tím, jak jsou spokojeni s politickou situací v naší zemi. Míra této spokojenosti je podle výzkumů STEM dlouhodobě nízká a na začátku roku 2009 bylo s vnitropolitickou situací spokojeno jen 18 % občanů. Nejpočetněji je zastoupena skupina občanů, kteří jsou spíše nespokojeni (polovina populace), a téměř třetina občanů aktuálně vyjadřuje v tomto ohledu silnou nespokojenost.

"Jste Vy osobně spokojen(a) s naší současnou politickou situací?"



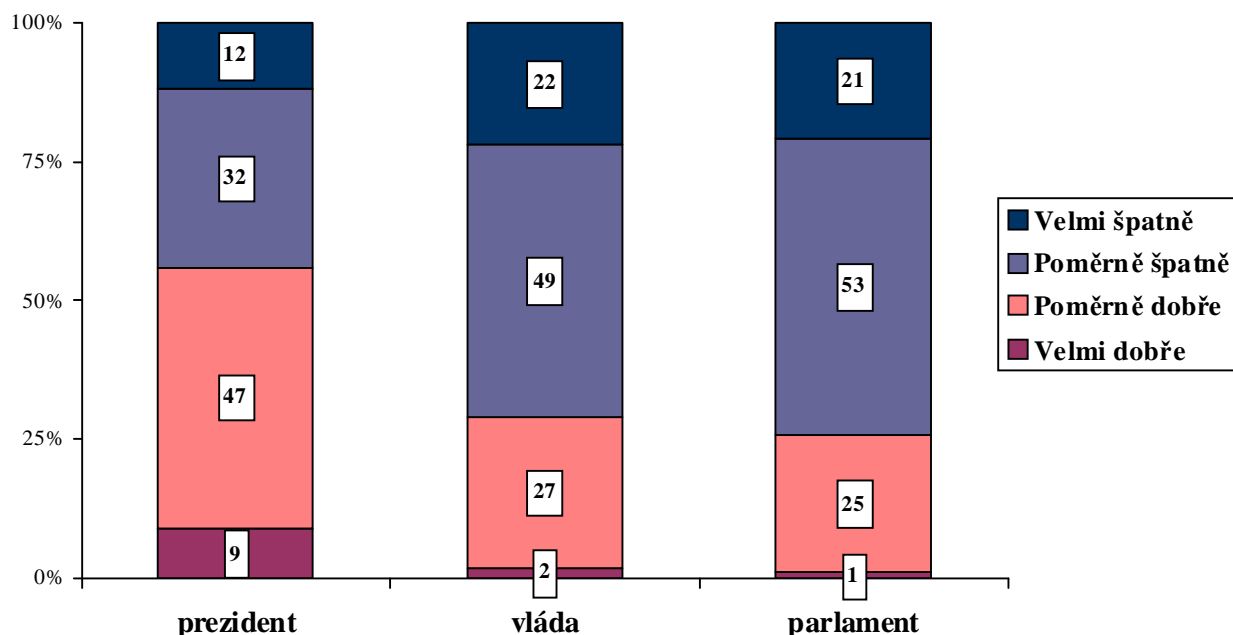
Pramen: STEM, Trendy 01/2009, 1258 respondentů starších 18 let

Tradičně spokojenější s tím, co se děje na vnitropolitické scéně, jsou pravicově orientovaní občané, stoupení koaličních stran, především ODS, zatímco lidé, kteří se hlásí k levicové či středové orientaci, patří častěji mezi nespokojené. Nespokojenost s politickou situací v ČR dávají najevo téměř všichni stoupení KSČM (98 %) a mezi stoupení ČSSD činí jejich zastoupení 89 %.

Spokojenější s politickou situací jsou především lidé s vyšším stupněm vzdělání a také ti, kteří mají vyšší životní úroveň. Současná vnitropolitická situace neuspokojuje zejména důchodce (89 %) a občany, kteří uvedli, že materiální situace jejich domácností je špatná (93 %).

Nejlépe je hodnocena práce prezidenta republiky, s jehož prací za uplynulý měsíc byla na začátku roku spokojena více než polovina občanů (56 %). Práci vlády ocenila kladně necelá třetina lidí (29 %) a s prací parlamentu byla spokojena čtvrtina občanů (26 %).

„Jak podle Vašeho názoru pracoval(a) poslední měsíc:“



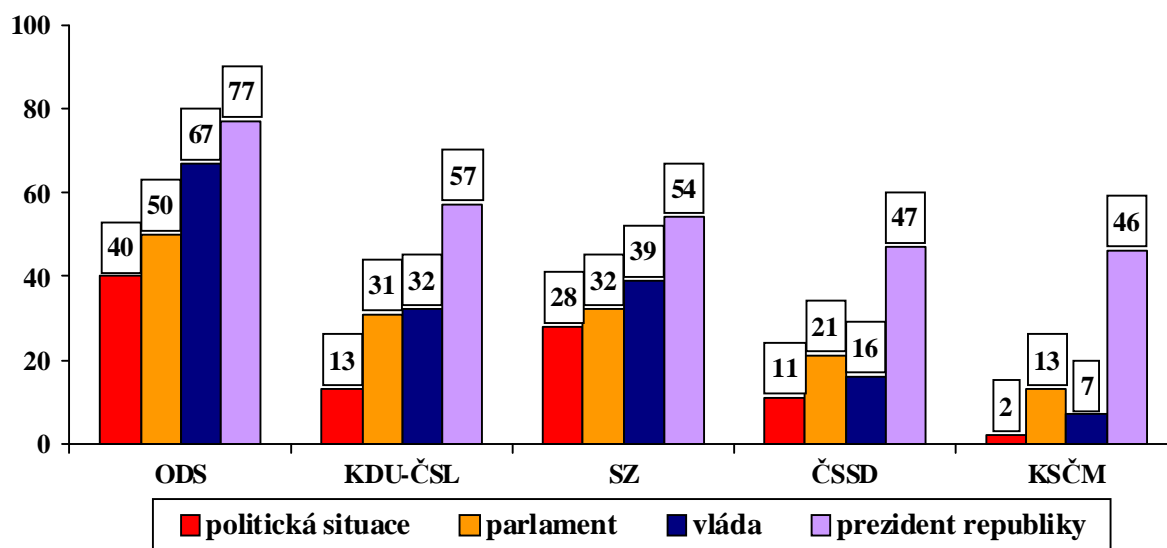
Pramen: STEM, Trendy 01/2009, 1258 respondentů starších 18 let

Práci vlády a parlamentu hodnotí nejlépe mladí lidé do 29 let, studenti, občané s vyšší úrovní vzdělání a lidé, jejichž domácnosti jsou materiálně dobře zajištěny. Trvale kritičtí jsou důchodci, lidé nižších vzdělanostních kategorií a lidé pracující v dělnických profesích.

Výrazná souvislost je opakovaně zjišťována mezi hodnocením nejvyšších ústavních orgánů a politickou orientací lidí. Pravicově orientovaní občané hodnotí práci všech sledovaných ústavních institucí pozitivněji než ti, kteří se hlásí se k levici. Tak například při hodnocení práce vlády je poměr mezi kladnými a negativními výroky mezi levicově orientovanými lidmi 16 % ku 84 %, zatímco mezi lidmi s pravicovými názory je tento poměr podstatně vyrovnanější (55 % ku 45 %).

Stejně jako v předchozích měsících i nyní hodnotí nejvyšší ústavní instituce lépe příznivci koaličních stran. Týká se to především stoupenců ODS, mezi nimiž velká většina vnímá činnost prezidenta v uplynulém měsíci pozitivně (77 %) a v porovnání s příznivci ostatních koaličních stran hodnotí podstatně lépe také práci vlády (67 %) a parlamentu (50 %). Nejhorší hodnocení tří ústavních institucí se objevuje mezi přívrženci KSČM a ČSSD, avšak k práci parlamentu a vlády mají časté výhrady i stoupenci Strany zelených a KDU-ČSL.

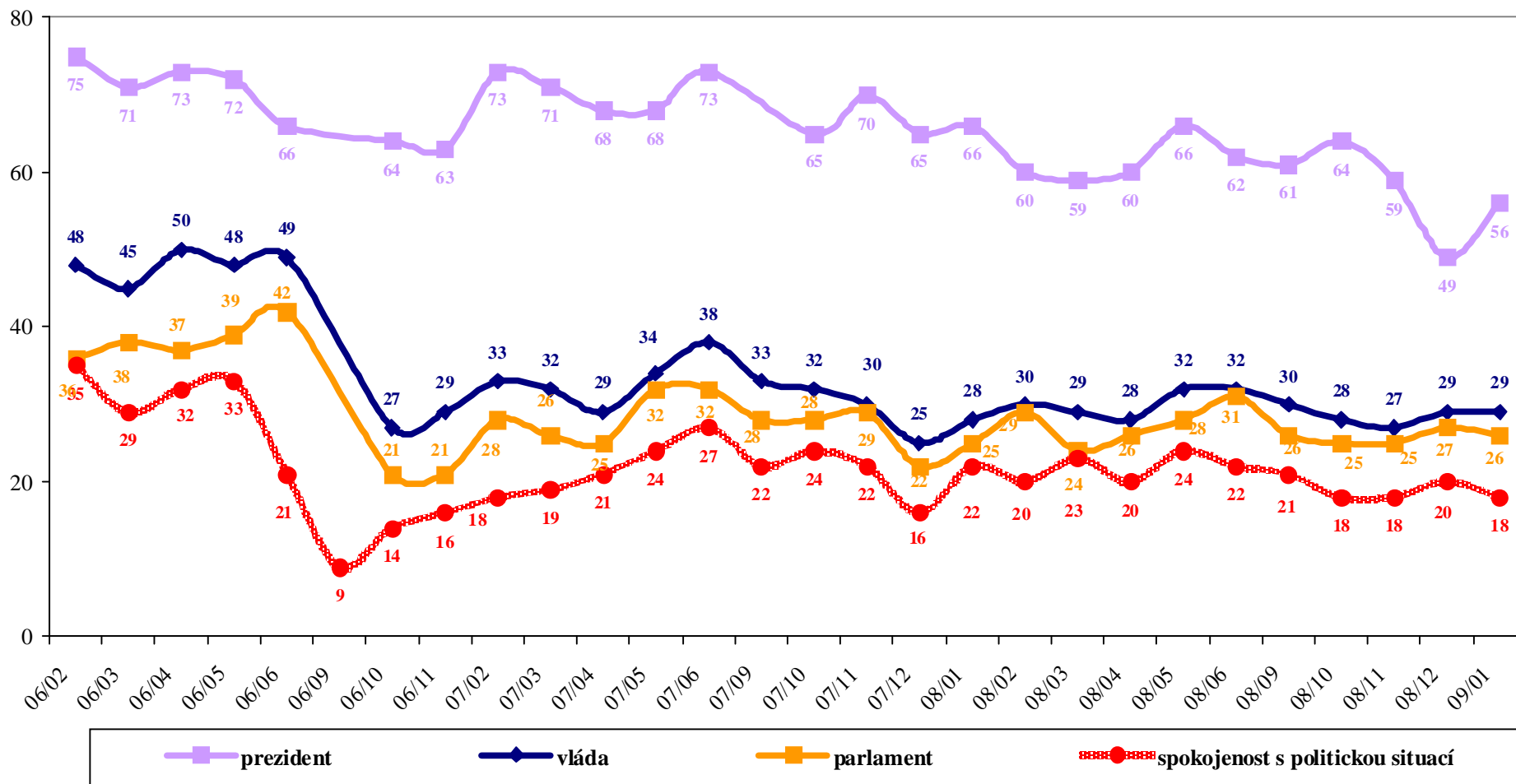
**Příznivé hodnocení práce nejvyšších ústavních institucí za prosinec 2008
a spokojenost s naší politickou situací v lednu 2009**
podle stranických preferencí (*součty příznivých hodnocení v %*)



Pramen: STEM, Trendy 01/2009, 1258 respondentů starších 18 let

Nejlépe si i nadále vede prezident republiky, i když v dlouhodobé perspektivě podíl občanů, kteří jsou s jeho prací spokojeni, pozvolna klesá. K výraznému propadu spokojenosti (z 59 % na 49 %) u něj došlo na sklonku loňského roku. Aktuální výsledky, kdy bylo s prací prezidenta spokojeno 56 % občanů, však naznačují, že šlo o jednorázový pokles a že hodnocení práce prezidenta se opět dostává na mírně nadpoloviční většinu.

**Vývoj příznivého hodnocení práce vlády, parlamentu a prezidenta
v porovnání se spokojeností s politickou situací u nás (součty kladných odpovědí v %)**



Pramen: STEM, Trendy 02/2006 – 01/2009