

**POPULARITA POLITIKŮ:
ZAČÁTEK EVROPSKÉHO PŘEDSEDNICTVÍ ZVÝŠIL POPULARITU
PREMIÉRA TOPOLÁNKA**

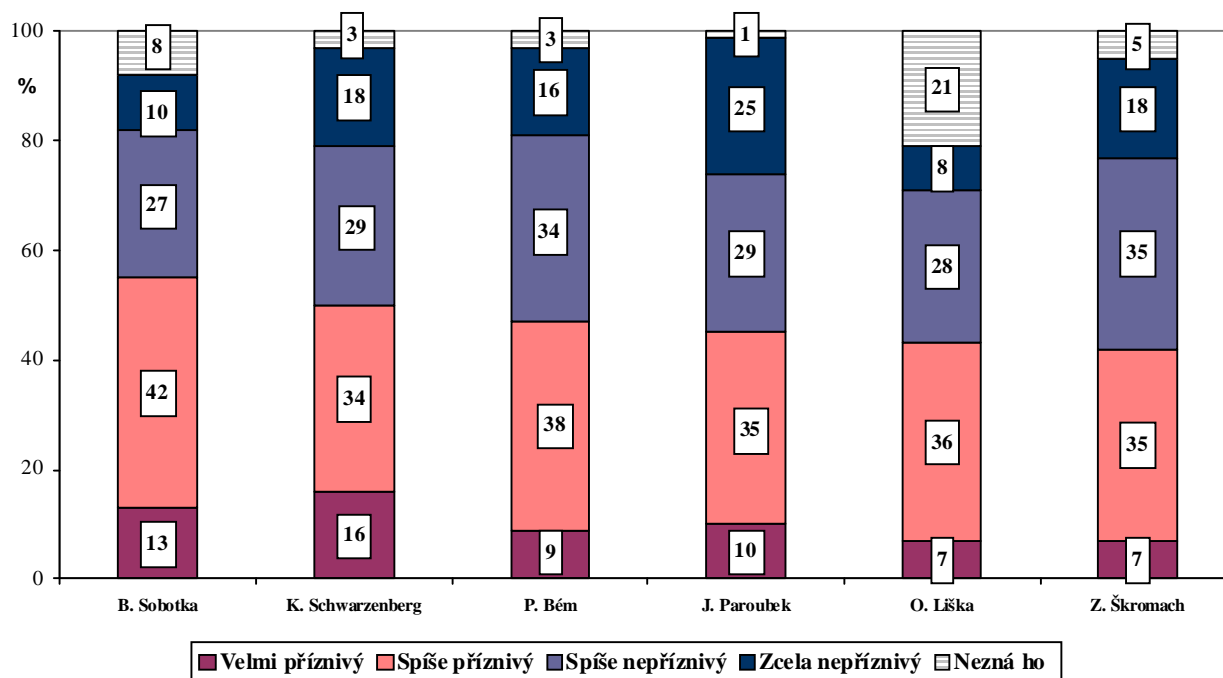
Na čele žebříčku je stále Bohuslav Sobotka před Karlem Schwarzenbergem, Pavlem Bémem a Jiřím Paroubkem. Zvýšila se popularita vládních politiků, kteří se výrazně angažují v našem předsednictví EU, zejména premiéra Topolánka, ale i vicepremiéra Vondry a ministra Římana. Vzestup zaznamenal i ministr Kalousek.

Citovaný výzkum STEM byl proveden na reprezentativním souboru obyvatel České republiky starších 18 let ve dnech 2.-9. ledna 2009. Respondenti byli vybráni metodou kvótního výběru. Na otázky odpověděl rozsáhlý soubor 1258 respondentů.

Na počátku roku 2009 je nejpopulárnějším politikem, stejně jako v závěru roku loňského, statutární místopředseda ČSSD a předseda poslaneckého klubu této strany Bohuslav Sobotka, na kterého jako jediného má příznivý názor více než polovina občanů. Ani na dalších třech příčkách žebříčku se pořadí nezměnilo. Druhý je ministr zahraničních věcí Karel Schwarzenberg, na třetím místě pražský primátor Pavel Bém a za ním předseda ČSSD Jiří Paroubek. Politici na pátém a šestém místě si pozice vyměnili – pátý je 1. místopředseda Strany zelených a ministr školství Ondřej Liška, následován místopředsedou ČSSD Zdeňkem Škromachem.

Nejpopulárnější politici v lednu 2009

"Jaký je Váš názor na následující politické osobnosti?"



Pozn.: Pořadí podle součtu odpovědí „velmi příznivý“ a „spíše příznivý“.

První výzkum popularity politiků v letošním roce svědčí především o vylepšení pozice některých členů vlády, zejména těch, kteří byli na počátku ledna výrazně angažováni v českém předsednictví EU. Vzrostla zejména popularita premiéra Mirka Topolánka, ale i vicepremiéra Alexandra Vondry a ministra Martina Římana. Zvýšení u ministra Karla Schwarzenberga sice není statisticky průkazné, ale znamená potvrzení jeho pozice.

Vzestup příznivých hodnocení zaznamenali i někteří další členové vlády – ministři Petr Nečas, Jiří Pospíšil a Tomáš Julínek a zvláště výrazně Miroslav Kalousek. V jeho případě se zřejmě projevila pozice, kterou zastával v souvislosti se snahou vedení KDU-ČSL o své odvolání z vlády.

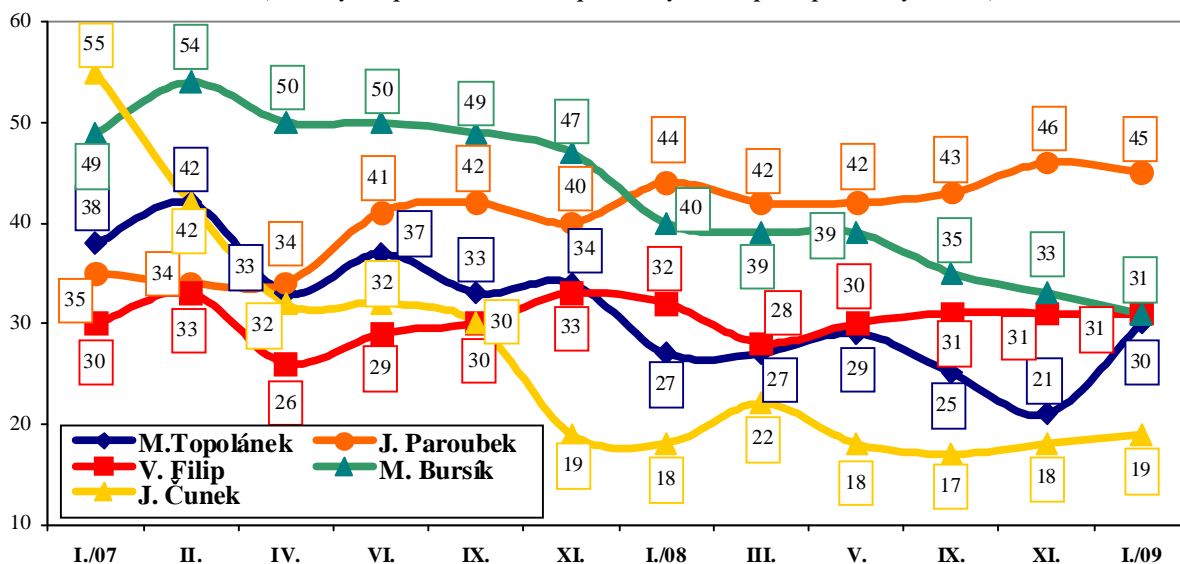
Připočteme-li k těmto vzestupům ještě nárůst pozitivních hodnocení Petra Tluchoře, je výčet změn v porovnání s loňským listopadem kompletní. V případě osobností opozičních stran – ČSSD i KSČM – je hodnocení veřejnosti stabilní. Dlouhodobější pohled na vývoj popularity pak ukazuje především na setrvalý trend mírného poklesu příznivých názorů na Martina Bursíka. Naproti tomu u politiků, kteří v nedávné době patřili k většinově pozitivně vnímaným a umístovali se na předních příčkách – Pavla Béma a Vlasty Parkanové – lze zaznamenat zastavení poklesu jejich popularity.

Nově byli do seznamu zařazeni předseda poslaneckého klubu SZ Přemysl Rabas a 1. místopředseda ODS David Vodrážka. Oba patří zatím k politikům, které většina veřejnosti nezná.

V následujícím grafu nabízíme vývoj popularity předsedů parlamentních stran.

Vývoj popularity předsedů stran od ledna 2007 do ledna 2009

(součty odpovědí "velmi příznivý" a "spíše příznivý" v %)

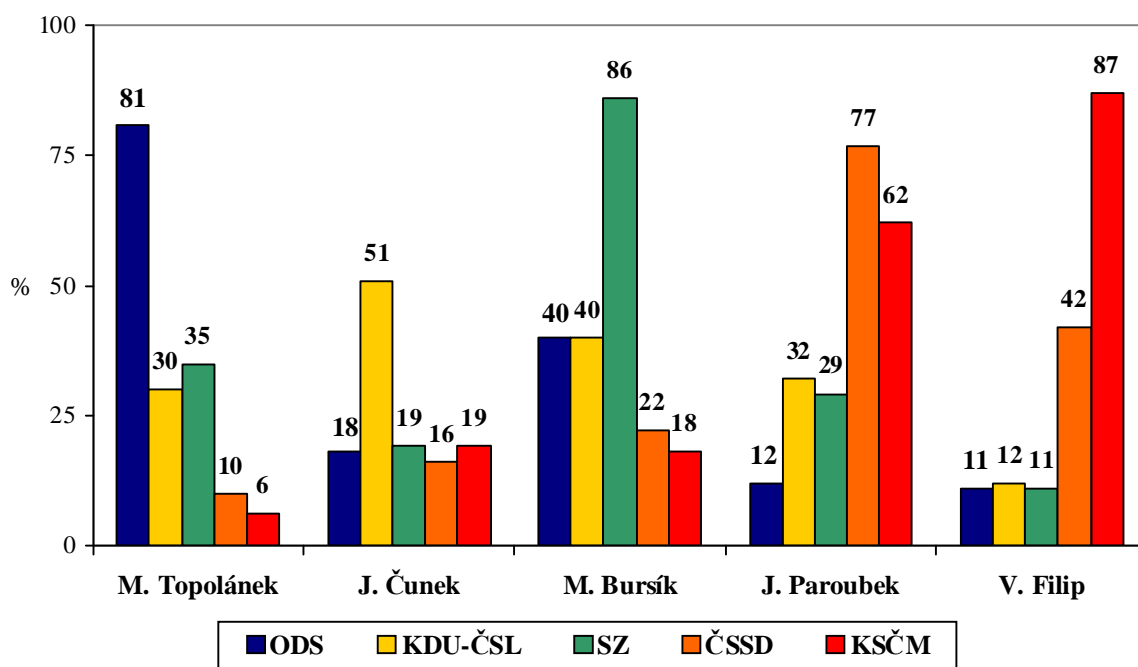


Pramen: STEM, Trendy 2007 – 2009

Dlouhodobě se ukazuje, že příznivci stran vládní koalice pozitivněji hodnotí předsedy vládních stran a přívrženci opozičních stran vyjadřují příznivější názory na lídry opozice. Zřetelné je to zejména u předsedy ČSSD J. Paroubka, který je, vedle příznivců své strany, velmi dobře hodnocen i sympatizanty KSČM (62 % pozitivních hodnocení); u stoupenců koaličních stran, zejména ODS, jsou názory na něj podstatně kritičtější. Předseda KSČM V. Filip se rovněž těší vysoké důvěře vlastního elektorátu a příznivci ČSSD ho hodnotí lépe než stoupenci vládních stran. I na předsedu ODS M. Topolánka nahlíží jednoznačně nejlépe stoupenci ODS a sympatizanti dalších stran koalice na něj sice mají názor převážně kritický, ale relativně lepší než stoupenci stran opozičních. Podobně předsedu SZ M. Bursíka hodnotí mírně nadprůměrně příznivci ODS i KDU-ČSL a podprůměrně sympatizanti ČSSD a KSČM. V případě hodnocení J. Čunka je však hledisko koalice – opozice už dlouhodobě téměř nevýznamné. Zřetelně nadprůměrného hodnocení se mu dostává pouze od stoupenců vlastní strany.

V porovnání s minulým šetřením v listopadu 2008 stojí za pozornost především posílení pozice Mirka Topolánka u příznivců vlastní ODS (vzestup z 64 % na 81 %) a naopak oslabení J. Čunka u stoupenců KDU-ČSL (pokles z 59 % na 51 %).

**Popularita předsedů stran
uvnitř skupin stoupenců nejsilnějších stran
(% příznivých hodnocení)**



Pramen: STEM, Trendy 1/2009, 1258 respondentů

Následující tabulka přináší v klasickém žebříčku přehled o dlouhodobém vývoji popularity jednotlivých politiků.

ŽEBŘÍČEK POPULARITY POLITICKÝCH OSOBNOSTÍ

Podíl souhrnu hodnocení „velmi příznivý“ + „spíše příznivý“ (%)

Poř.	OSOBNOST	2006	2007						2008					2009	Nezná
		XII.	I.	II.	IV.	VI.	IX.	XI.	I.	III.	V.	IX.	XI.	I.	
1.	B. Sobotka	48	42	45	47	50	51	49	50	52	49	49	55	55	8
2.	K. Schwarzenberg	-	-	34	32	38	36	40	43	53	48	46	48	50	3
3.	P. Bém	67	63	63	58	62	60	55	52	54	51	49	47	47	3
4.	J. Paroubek	36	35	34	34	41	42	41	44	42	42	43	46	45	1
5.	O. Liška	-	-	-	-	-	-	-	25	33	41	42	43	43	21
6.	Z. Škromach	33	31	35	32	40	42	42	41	45	40	41	43	42	5
7.	M. Kalousek	-	-	31	28	30	28	30	31	32	32	30	34	41	3
8.	M. Hašek	-	-	-	-	-	-	-	-	-	32	35	39	41	27
9.	V. Parkanová	69	63	66	63	52	44	44	40	41	43	36	39	40	2
10.	P. Bendl	44	-	44	38	38	38	41	36	39	36	36	40	38	12
11.	P. Nečas	43	40	41	38	40	35	38	33	36	33	33	33	36	12
12.	J. Pospíšil	-	-	30	31	32	30	34	30	31	31	28	32	36	28
13.	C. Svoboda	36	-	37	32	38	37	34	36	33	31	32	36	36	7
14.	M. Urban	-	-	-	30	33	30	33	32	32	31	33	35	34	27
15.	A. Vondra	-	-	32	28	29	28	30	26	27	29	26	26	32	19
16.	V. Filip	30	30	33	26	29	30	33	32	28	30	31	31	31	11
17.	M. Bursík	52	49	54	50	50	49	47	40	39	39	35	33	31	2
18.	J. Dolejš	31	-	31	27	31	32	31	32	32	29	30	29	30	17
19.	M. Topolánek	46	38	42	33	37	33	34	27	27	29	25	21	30	1
20.	M. Říman	-	-	33	29	31	28	30	26	27	27	26	23	29	19
21.	P. Gandalovič	39	37	41	34	36	36	36	29	32	30	26	26	28	20
22.	I. Langer	39	36	42	36	37	34	37	34	31	30	31	27	26	3
23.	P. Severa	-	-	-	-	-	-	-	-	-	21	21	25	24	38
24.	D. Stehlíková	-	-	17	22	29	24	27	27	29	27	26	24	23	8
25.	V. Jehlička	-	-	12	15	17	17	19	21	25	24	23	25	23	32
26.	T. Julínek	-	-	31	26	26	24	23	16	19	20	19	16	20	2
27.	J. Čunek	48	55	42	32	32	30	19	18	22	18	17	18	19	1
28.	P. Kováčik	-	-	-	-	-	-	-	-	-	18	18	20	19	39
29.	P. Tluchoř	-	-	-	-	-	-	-	-	-	16	14	15	19	33
30.	A. Řebíček	-	-	21	18	21	21	23	18	21	21	19	18	18	38
31.	P. Rabas	-	-	-	-	-	-	-	-	-	-	-	-	17	58
32.	D. Vodrážka	-	-	-	-	-	-	-	-	-	-	-	-	15	58

Pozn.: **Tučně** jsou vyznačena jména politiků, kteří si v porovnání s předchozím průzkumem alespoň o 3 procentní body polepšili, *kurzívou* zapsaní si nejméně o 3 procentní body pohoršili. Pořadí politiků v žebříčku je dáno přesnou procentní hodnotou součtu příznivých hodnocení (na jedno desetinné místo).

Pramen: STEM, Trendy 2006 - 2009