

# STEM – PREFERENCE POLITICKÝCH STRAN

## LEDEN 2009

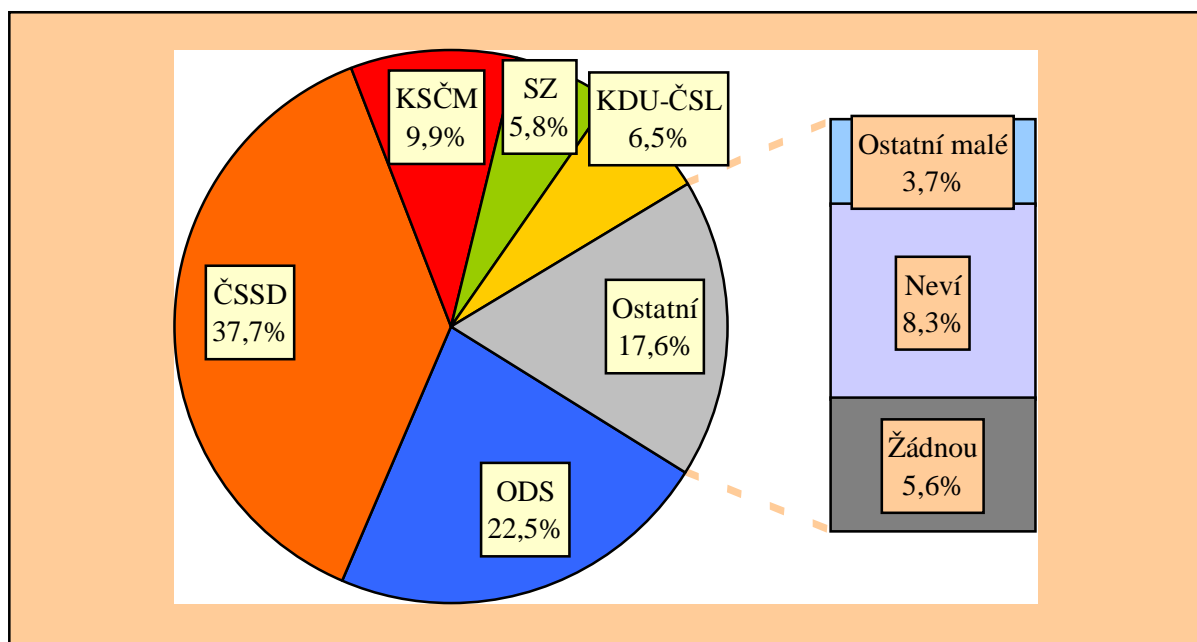
Preference politických stran na počátku roku 2009 svědčí o relativně ustálené názorové hladině po loňských krajských volbách. Výkyvy v přízni jsou jen drobné – u většiny stran se změna oproti minulému měsíci pohybuje v pásmu plus minus jeden mandát, u KSČM je to pokles o hypotetické 3 mandáty. ČSSD na čele žebříčku preferencí vede nad ODS o 15 procentních bodů, což představuje oproti ODS náskok zhruba 40 mandátů. Pokles přízně u zelených se podle lednových dat zastavil či zpomalil.

Výzkum volebních preferencí STEM byl proveden metodou kvótního výběru ve dnech 2. – 9. ledna 2009 na souboru 1258 respondentů reprezentujících obyvatelstvo ČR starší 18 let. Statistická chyba u tohoto souboru se pohybuje kolem +/- 1,5 procentního bodu u menších stran, u větších stran kolem +/- 2,5 procentního bodu.

### STRANICKÉ PREFERENCE

Stranické preference ukazují rozložení politických sympatií u celého souboru dotázaných, tj. včetně **nerozhodnutých** a lidí, kteří **nejsou schopni** či ochotni jmenovat preferenci žádné strany či otevřeně řeknou, že nebudou volit žádnou stranu. Jde o základní, hrubý údaj, kde podíl preferencí pro jednotlivé strany jsou ze samotné povahy ukazatele zpravidla **nižší**, než by odpovídalo vlastnímu volebnímu výsledku, o němž rozhodují jen účastníci voleb.

*"Pokud byste (přesto) šel(šla) volit, kterou stranu byste příští týden volil(a) do Poslanecké sněmovny Parlamentu ČR?"*  
(údaje za leden 2009; otevřená otázka - bez použití karet s názvy stran)




**POZOR: STRANICKÉ PREFERENCE NEVYJADŘUJÍ VOLEBNÍ VÝSLEDEK !**

## MODEL VOLEBNÍCH ZISKŮ

### Hypotetické počty mandátů v lednu 2009

Stranické preference zobrazují relativní sílu politických stran k danému okamžiku výzkumu. Přeložit tato čísla do modelového volebního výsledku není jednoduché, neboť lze jen obtížně zjistit, kteří dotázaní se voleb skutečně zúčastní, zda volební motivace voličů bude podobná jako v minulých volbách nebo se změní, zda se do volebního výsledku budou promítat emoce na poslední chvíli apod. Předkládaný volební model zanedbává dnes nerozhodnuté občany a ty, kteří nejsou ochotni uvést žádné preference. Opírá se o dosažené výsledky v posledních volbách, částečně si všímá pevnosti rozhodnutí zúčastnit se voleb u stoupenců různých stran. V hrubých obrysech také odhaduje vlivy d'Hondtovy metodiky přepočítávání hlasů na mandáty, i když zcela přesně a spolehlivě nelze zachytit rozložení politických nálad v našich nejmenších krajích. Jde o odhad – odchylka u všech stran může být +/- 2 mandáty.

### Předpoklad zisku mandátů u jednotlivých politických stran



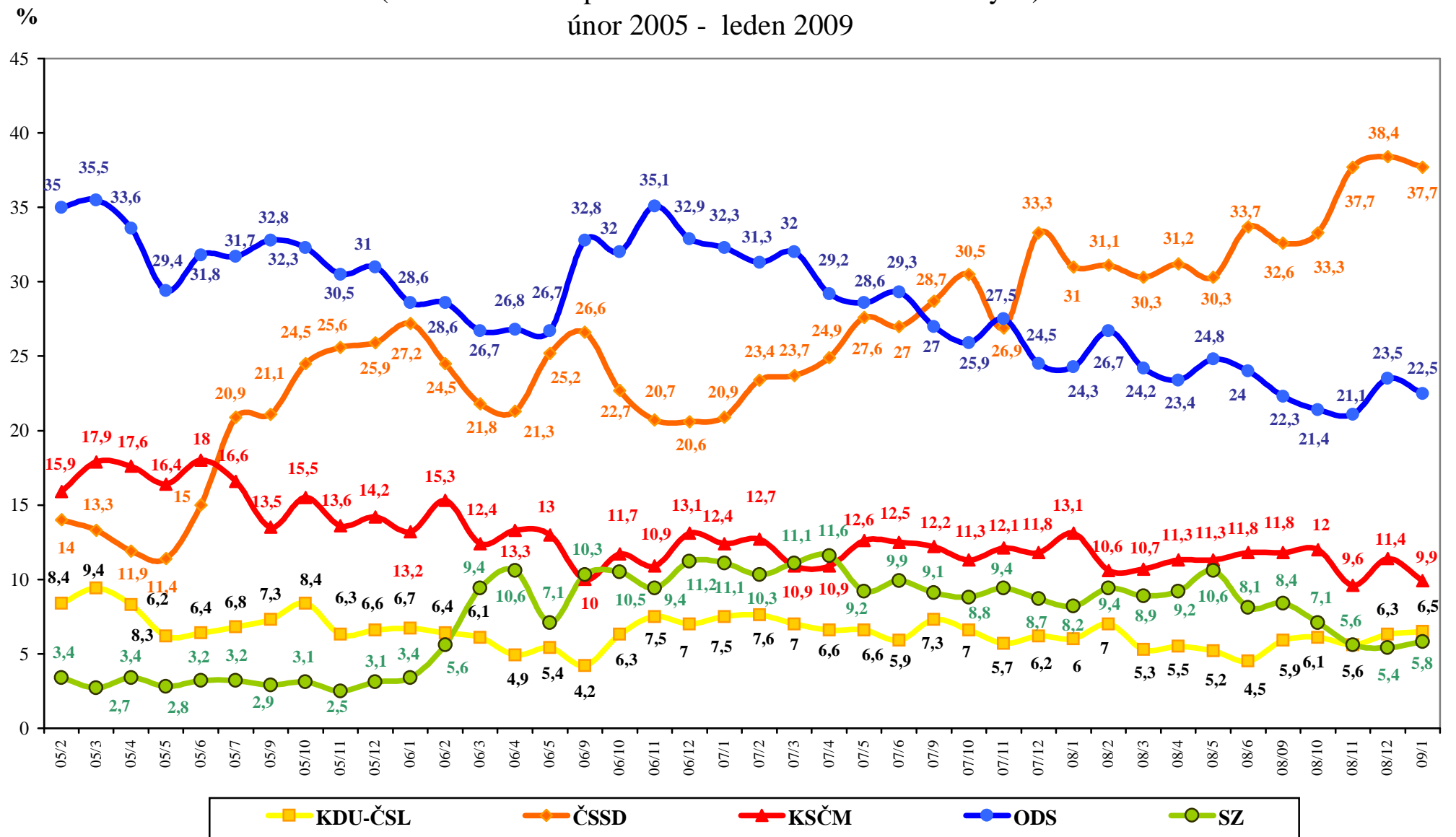
## ZÁKLADNÍ ZJIŠTĚNÍ

1. ČSSD potvrzuje své vedení a v posledních třech měsících vykazuje v žebříčku stranických preferencí přízeň okolo 38 procent obyvatel ČR.
2. ODS je druhá s odstupem 15 procentních bodů, její podpora je od léta 2008 v zásadě stabilní – neztrácí, ale ani nezískává.
3. KSČM mírně ztratila, KDU-ČSL a Strana zelených dosáhly v lednu obdobného výsledku jako v prosinci 2008.
4. Pro porozumění volební proceduře může být zajímavé porovnat v lednu KDU-ČSL a SZ. Přestože rozdíl mezi nimi se počítá jen na desetiny procentního bodu, v důsledku techniky přepočítání mandátů u malých stran může být zisk mandátů lidovců oproti zeleným až dvojnásobný.
5. Pokud by se v současné době konaly předčasné volby a daly by zvolenému volebnímu modelu za pravdu, měla by současná vládní koalice jen 78 mandátů.
6. Voleb se chce podle svého vyjádření zúčastnit 51 % občanů, 17 % svou účast jasně odmítá, nerozhodnuto o své účasti je 32 % obyvatel ČR. Údaje o předpokládané účasti vyjadřují vyšší stupeň nejistoty než minulý měsíc.

# Vývoj stranických preferencí STEM

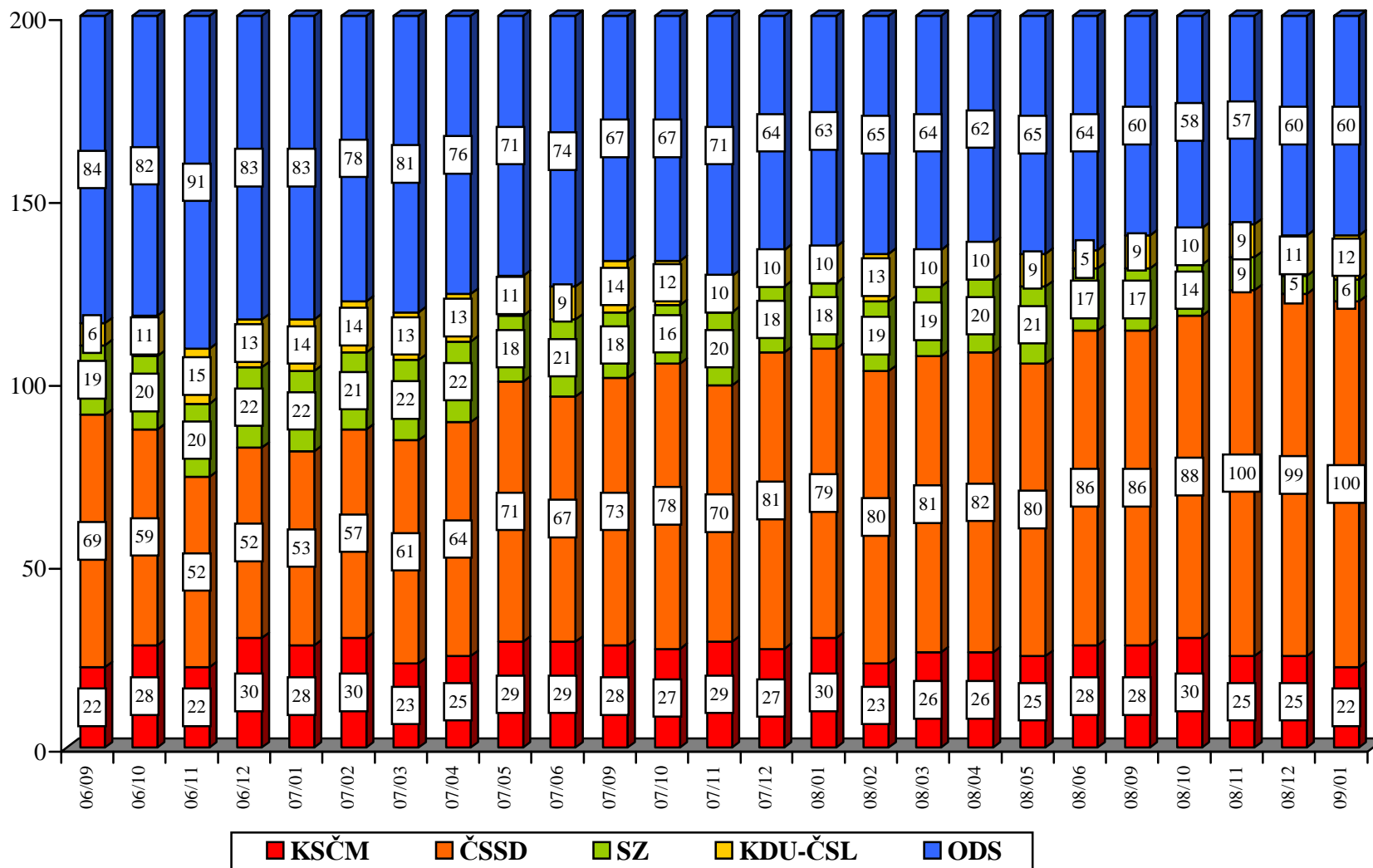
(otevřená otázka položená celému souboru dotázaných)

únor 2005 - leden 2009



Zdroj: STEM, Trendy 2005/02 - 2009/01

## Vývoj počtu mandátů podle volebního modelu STEM (září 2006 - leden 2009)



Zdroj: STEM, Trendy 2006/09 - 2009/01