

POPULARITA POLITIKŮ:

PAVLA BÉMA V ČELE ŽEBŘÍČKU VYSTRÍDAL BOHUSLAV SOBOTKA

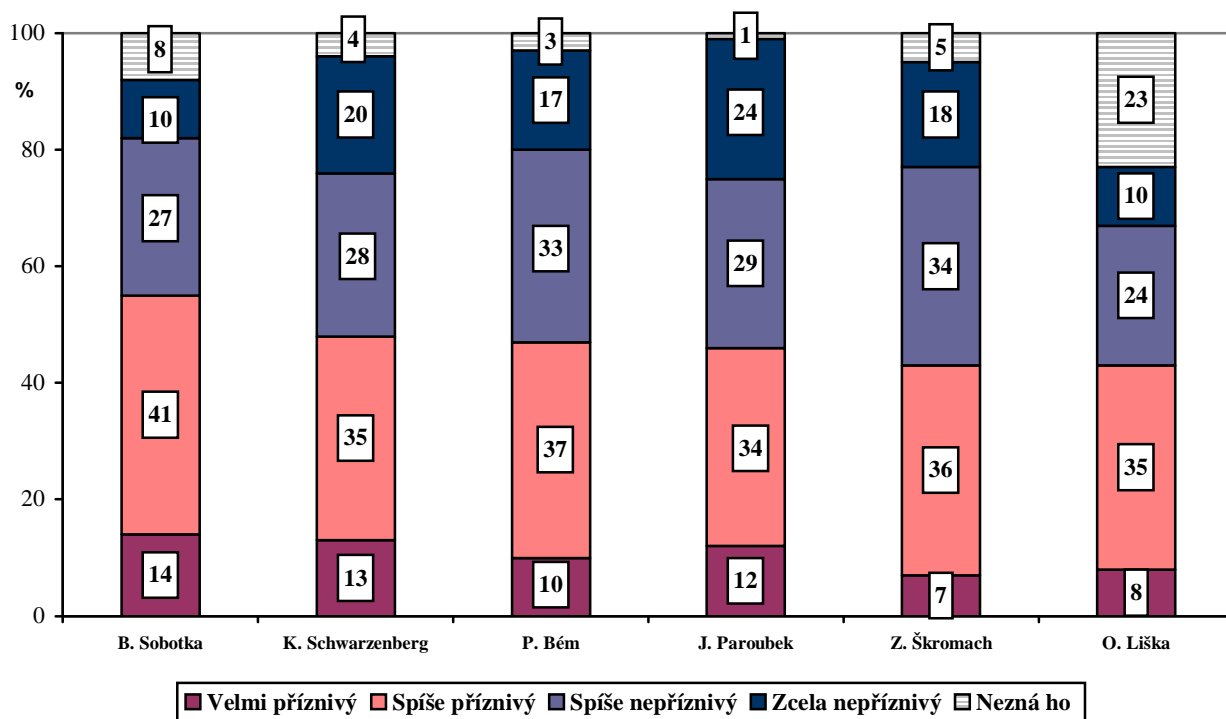
Na čele žebříčku je nyní Bohuslav Sobotka, s odstupem za ním Karel Schwarzenberg, Pavel Bém a Jiří Paroubek. Zvýšila se popularita jak politiků opoziční ČSSD, tak i některých osobností vládní koalice. K poklesu však došlo výhradně u koaličních politiků, především z ODS a Strany zelených.

Citovaný výzkum STEM byl proveden na reprezentativním souboru obyvatel České republiky starších 18 let ve dnech 31. října - 7. listopadu 2008. Respondenti byli vybráni metodou kvótního výběru. Na otázky odpověděl rozsáhlý soubor 1275 respondentů.

Současným nejoblíbenějším politikem je podle výsledků aktuálního výzkumu statutární místopředseda ČSSD Bohuslav Sobotka, na kterého jako jediného má příznivý názor více než polovina občanů. S odstupem je na druhé příčce ministr zahraničních věcí za Stranu zelených Karel Schwarzenberg, na třetí místo byl odsunut 1. místopředseda ODS a pražský primátor Pavel Bém. Těsně za ním se octl předseda ČSSD Jiří Paroubek, následován místopředsedou své strany Zdeňkem Škromachem a 1. místopředsedou Strany zelených a ministrem školství Ondřejem Liškou.

Nejoblíbenější politici v listopadu 2008

"Jaký je Váš názor na následující politické osobnosti?"



Pozn.: Pořadí podle součtu odpovědí „velmi příznivý“ a „spíše příznivý“.

Pramen: STEM, Trendy 11/2008, 1275 respondentů

První výzkum popularity politiků po říjnových krajských a senátních volbách potvrzuje posílení pozice ČSSD. Vzrostla popularita Jiřího Paroubka i Bohuslava Sobotky a pokračoval nárůst popularity Michala Haška; zvýšení podílu příznivých názorů u Zdeňka Škromacha a Milana Urbana je v mezích statistické výběrové chyby.

Narostla ovšem i popularita některých osobností stran vládní koalice. Předně se to týká většiny představitelů KDU-ČSL: Vlasty Parkanové, Cyrila Svobody, Miroslava Kalouska a Pavla Severy. Ani další osobnosti strany – Jiří Čunek a Václav Jehlička – neztratily.

Složitější je poslední vývoj názorů na politiky ODS. Své postavení v žebříčku poněkud vylepšili Petr Bendl a Jiří Pospíšil, pohoršili si naopak Ivan Langer, Martin Říman a Tomáš Julínek, další pokles zaznamenal i předseda strany Mirek Topolánek. Ostatní osobnosti občanských demokratů si v podstatě zachovaly obdobné hodnocení jako v září t. r. Není však možné přehlédnout sice pomalý, ale setrvalý pokles popularity stále ještě nejlépe hodnoceného představitele ODS Pavla Béma. Poprvé je u něj podíl negativních názorů vyšší než procento kladných hodnocení.

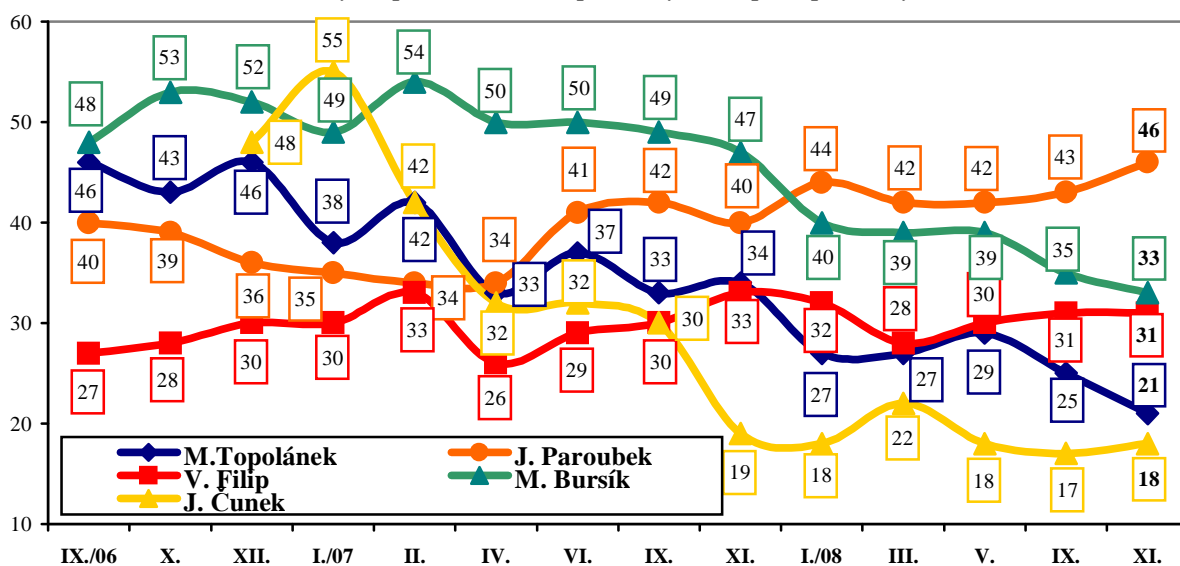
Žádná pozitivní změna se tentokrát netýká popularity politiků Strany zelených. Potvrdilo se zářijové zjištění, že vzestup Ondřeje Lišky se výrazně zbrzdil, v případě Martina Bursíka se naznačuje další pokračování poklesu. Ztrátu zaznamenaly Dana Kuchtová a Kateřina Jacques.

U představitelů KSČM, jejichž hodnocení je dlouhodobě stabilní, nedošlo ani tentokrát k žádné podstatnější změně.

V následujícím grafu nabízíme vývoj popularity předsedů parlamentních stran.

**Vývoj popularity předsedů stran
od září 2006 do listopadu 2008**

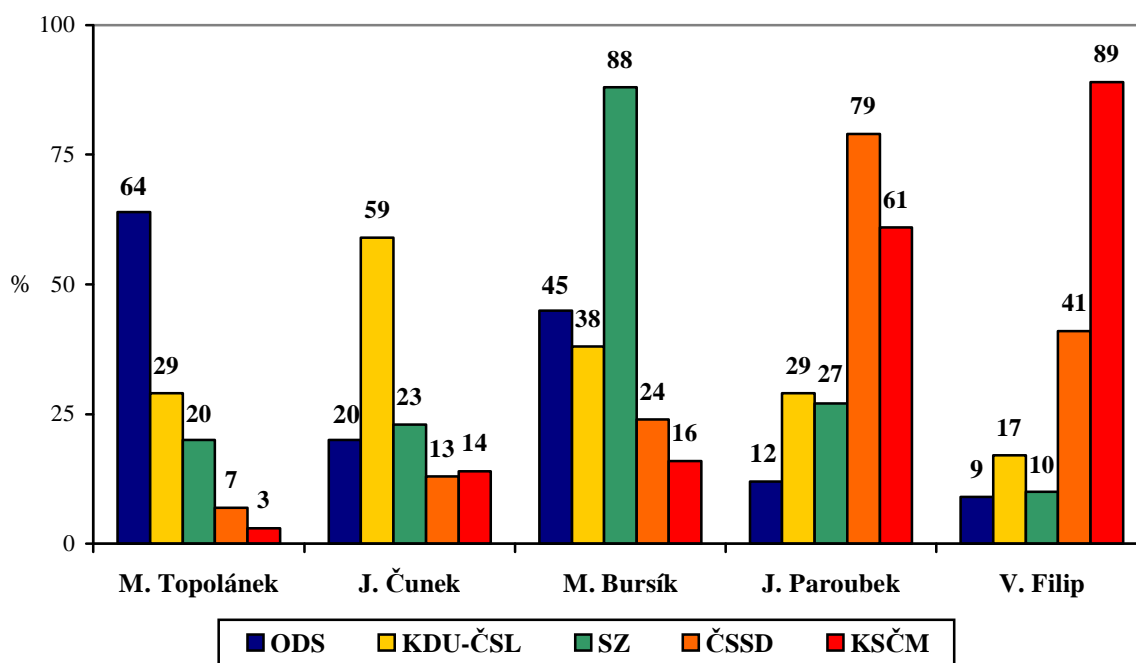
(součty odpovědí "velmi příznivý" a "spíše příznivý" v %)



Pramen: STEM, Trendy 2006 – 2008

Dlouhodobě se ukazuje, že příznivci stran vládní koalice pozitivněji hodnotí předsedy vládních stran a přívrženci opozičních stran vyjadřují příznivější názory na lídry opozice. Zřetelné je to zejména u předsedy ČSSD J. Paroubka, který je, vedle příznivců své strany, velmi dobře hodnocen i sympatizanty KSČM (61 % pozitivních hodnocení); u stoupenců koaličních stran, zejména ODS, jsou názory na něj podstatně kritičtější. Předseda KSČM V. Filip se rovněž těší vysoké důvěře vlastního elektorátu a příznivci ČSSD ho hodnotí lépe než stoupenci vládních stran. I na předsedu ODS M. Topolánka nahlízejí jednoznačně nejlépe stoupenci ODS a sympatizanti dalších stran koalice na něj sice mají názor převážně kritický, ale relativně lepší než stoupenci stran opozičních. Podobně předsedu SZ M. Bursíka hodnotí mírně nadprůměrně příznivci ODS i KDU-ČSL a podprůměrně sympatizanti ČSSD a především KSČM. V případě hodnocení J. Čunka je však hledisko koalice – opozice už dlouhodobě téměř nevýznamné. Zřetelně nadprůměrného hodnocení se mu dostává pouze od stoupenců vlastní strany.

**Popularita předsedů stran
uvnitř skupin stoupenců nejsilnějších stran
(% příznivých hodnocení)**



Pramen: STEM, Trendy 11/2008, 1275 respondentů

Následující tabulka přináší v klasickém žebříčku přehled o dlouhodobém vývoji popularity jednotlivých politiků.

ŽEBŘÍČEK POPULARITY POLITICKÝCH OSOBNOSTÍ

Podíl souhrnu hodnocení „velmi příznivý“ + „spíše příznivý“ (%)

Poř.	OSOBNOST	2006		2007						2008					Nezná
		X.	XII.	I.	II.	IV.	VI.	IX.	XI.	I.	III.	V.	IX.	XI.	
1.	B. Sobotka	45	48	42	45	47	50	51	49	50	52	49	49	55	8
2.	K. Schwarzenberg	-	-	-	34	32	38	36	40	43	53	48	46	48	4
3.	P. Bém	54	67	63	63	58	62	60	55	52	54	51	49	47	3
4.	J. Paroubek	39	36	35	34	34	41	42	41	44	42	42	43	46	1
5.	Z. Škromach	33	33	31	35	32	40	42	42	41	45	40	41	43	5
6.	O. Liška	-	-	-	-	-	-	-	-	25	33	41	42	43	23
7.	P. Bendl	39	44	-	44	38	38	38	41	36	39	36	36	40	11
8.	M. Hašek	-	-	-	-	-	-	-	-	-	-	32	35	39	28
9.	V. Parkanová	62	69	63	66	63	52	44	44	40	41	43	36	39	2
10.	C. Svoboda	-	36	-	37	32	38	37	34	36	33	31	32	36	5
11.	M. Urban	-	-	-	-	30	33	30	33	32	32	31	33	35	25
12.	M. Kalousek	-	-	-	31	28	30	28	30	31	32	32	30	34	4
13.	<i>D. Kuchtová</i>	-	-	-	23	27	31	30	36	34	43	36	40	33	16
14.	P. Nečas	38	43	40	41	38	40	35	38	33	36	33	33	33	11
15.	M. Bursík	53	52	49	54	50	50	49	47	40	39	39	35	33	1
16.	J. Pospíšil	-	-	-	30	31	32	30	34	30	31	31	28	32	30
17.	V. Filip	28	30	30	33	26	29	30	33	32	28	30	31	31	9
18.	J. Dolejš	26	31	-	31	27	31	32	31	32	32	29	30	29	17
19.	<i>I. Langer</i>	36	39	36	42	36	37	34	37	34	31	30	31	27	3
20.	P. Gandalovič	31	39	37	41	34	36	36	36	29	32	30	26	26	21
21.	A. Vondra	-	-	-	32	28	29	28	30	26	27	29	26	26	20
22.	V. Jehlička	-	-	-	12	15	17	17	19	21	25	24	23	25	34
23.	P. Severa	-	-	-	-	-	-	-	-	-	-	21	21	25	38
24.	D. Stehlíková	-	-	-	17	22	29	24	27	27	29	27	26	24	10
25.	<i>M. Říman</i>	-	-	-	33	29	31	28	30	26	27	27	26	23	24
26.	<i>M. Topolánek</i>	43	46	38	42	33	37	33	34	27	27	29	25	21	1
27.	<i>K. Jacques</i>	-	-	-	-	-	-	-	-	-	-	27	25	21	7
28.	P. Kováčik	-	-	-	-	-	-	-	-	-	-	18	18	20	37
29.	J. Čunek	-	48	55	42	32	32	30	19	18	22	18	17	18	1
30.	A. Řebíček	-	-	-	21	18	21	21	23	18	21	21	19	18	38
31.	<i>T. Julínek</i>	-	-	-	31	26	26	24	23	16	19	20	19	16	3
32.	P. Tluchoř	-	-	-	-	-	-	-	-	-	-	16	14	15	33

Pozn.: **Tučně** jsou vyznačena jména politiků, kteří si v porovnání s předchozím průzkumem alespoň o 3 procentní body polepšili, *kurzívou* zapsaní si nejméně o 3 procentní body pohoršili. Pořadí politiků v žebříčku je dáno přesnou procentní hodnotou součtu příznivých hodnocení (na jedno desetinné místo).

Pramen: STEM, Trendy 2006 - 2008