

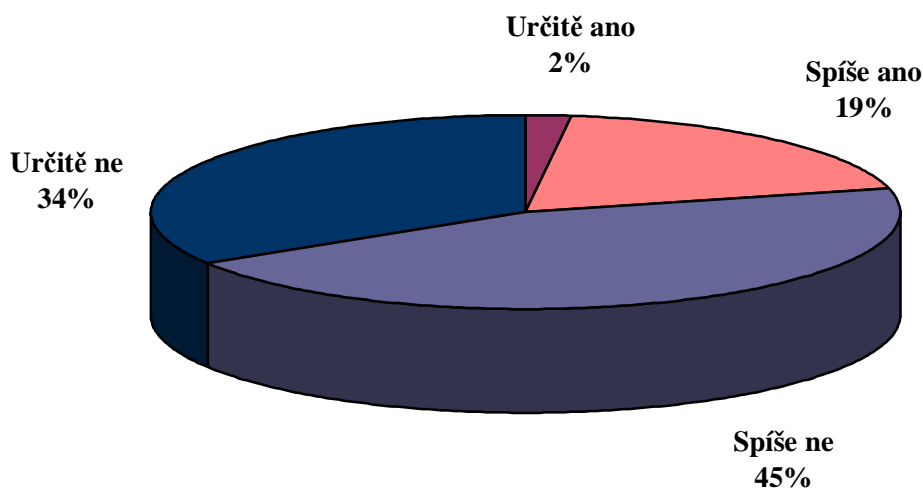
**ZÁŘÍ 2008:**  
**SPOKOJENOST OBČANŮ S VNITROPOLITICKOU SITUACÍ  
I S PRACÍ ÚSTAVNÍCH ČINITELŮ BĚHEM LETNÍCH MĚSÍCŮ  
MÍRNĚ POKLESLA.**

Trvale je nejlépe hodnocena práce prezidenta republiky, s níž jsou nyní spokojeny necelé dvě třetiny lidí. Během letních měsíců došlo ke zřetelnému poklesu v hodnocení parlamentu, jehož práci nyní oceňuje čtvrtina lidí. S vnitropolitickou situací je spokojena jen pětina občanů. S prací ústavních institucí a vnitropolitickou situací jsou nejspokojenější pravicově orientovaní občané, především sympatizanti ODS, avšak i mezi nimi se podíl spokojených občanů od června letošního roku snížil.

*Citované výsledky pocházejí z výzkumu STEM provedeného na reprezentativním souboru obyvatel České republiky starších 18 let, který se uskutečnil ve dnech 29. 8. – 8. 9. 2008. Respondenti byli vybíráni metodou kvótního výběru. Na otázky odpovídal rozsáhlý soubor 1354 respondentů reprezentujících obyvatelstvo ČR starší 18 let.*

Názory lidí na práci nejvyšších ústavních orgánů úzce souvisí s tím, jak jsou spokojeni s politickou situací v naší zemi. Míra této spokojenosti je podle výzkumů STEM dlouhodobě nízká a začátkem června 2008 bylo s vnitropolitickou situací spokojeno jen 21 % občanů.

*"Jste Vy osobně spokojen(a) s naší současnou politickou situací?"*



Pramen: STEM, Trendy 9/2008, 1354 respondentů starších 18 let

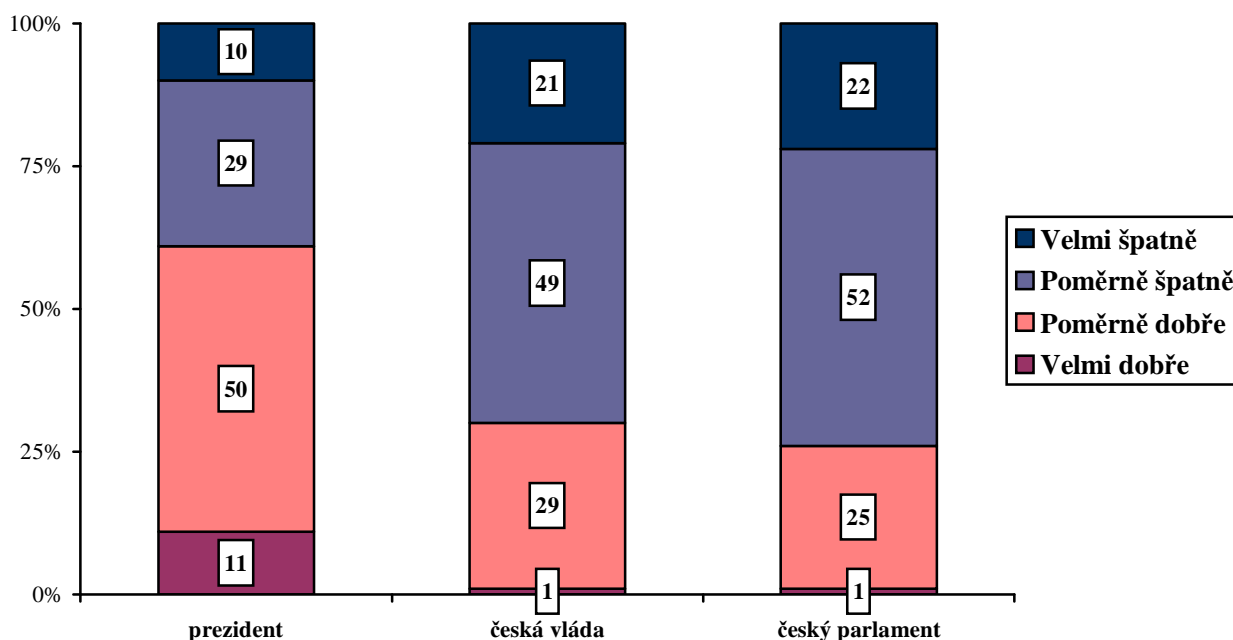
Míra spokojenosti s vnitropolitickou situací závisí zejména na politické orientaci a stranických preferencích občanů (viz graf na str. 3). Tradičně spokojenější jsou pravicově orientovaní občané, stoupenci koaličních stran, především ODS, zatímco lidé, kteří se hlásí k levicové či středové orientaci, patří častěji mezi nespokojené. Mezi příznivci KSČM je 96 % lidí, vyjadřujících nespokojenost s politickou situací v ČR a mezi stoupenci ČSSD činí jejich zastoupení 88 %.

Spokojenější s politickou situací jsou především mladší a vzdělanější lidé a také lidé s vyšším životním standardem.

Mezi občany, které současná vnitropolitická situace neuspokojuje, patří zejména lidé nad 60 let (88 %), lidé se základním vzděláním (83 %) nebo výučním listem (84 %) a lidé pracující v dělnických profesích (83 %). Obzvláště vysoké zastoupení nespokojených občanů je mezi těmi, kteří uvedli, že materiální situace jejich domácností je špatná (90 %).

Posuny ve vnímání práce nejvyšších státních institucí jsou od začátku letošního roku málo výrazné. Tradičně je nejlépe hodnocena práce prezidenta republiky, s jehož prací je nyní spokojeno 61 % občanů. Práci vlády ocenila kladně necelá třetina lidí (30 %) a s prací parlamentu byla spokojena jen čtvrtina občanů (26 %).

**"Jak podle Vašeho názoru pracoval(a) poslední měsíc:"**



Pramen: STEM, Trendy 9/2008, 1354 respondentů starších 18 let

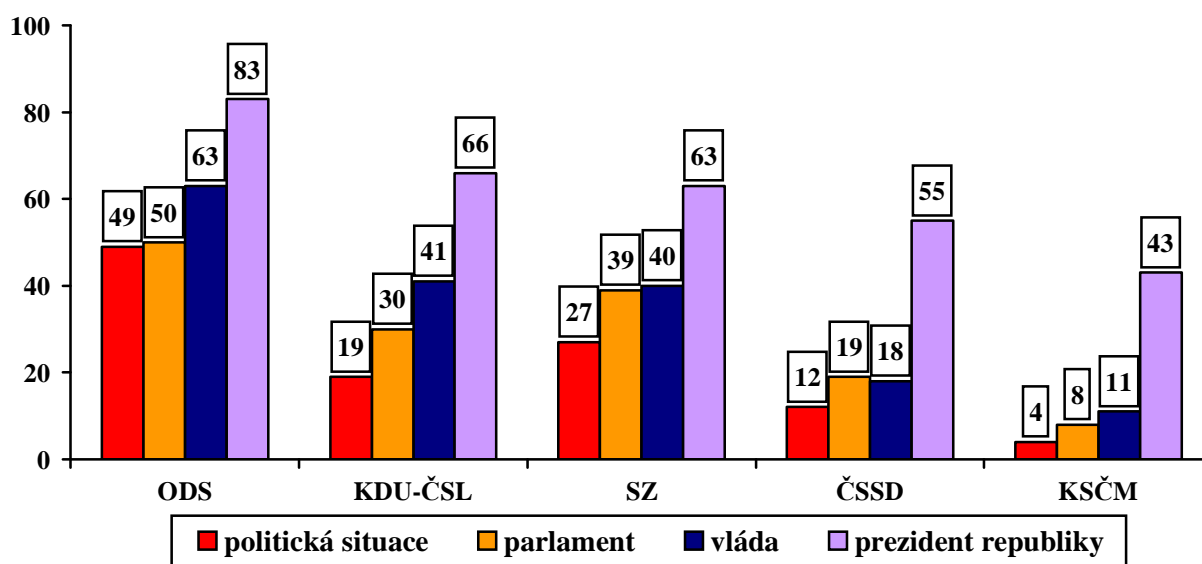
Názory na práci nejvyšších ústavních institucí jsou podmíněny materiální situací, sociálním postavením, profesí, vzděláním a věkem respondentů. Vládu a parlament hodnotí nejlépe mladí lidé do 29 let, studenti, občané s vyšší úrovní vzdělání a lidé, jejichž domácnosti jsou materiálně dobře zajištěny. Trvale kritičtí jsou důchodci, lidé nižších vzdělanostních kategorií a lidé pracující v dělnických profesích.

Výrazná souvislost je opakovaně zjišťována mezi hodnocením jednotlivých institucí, politickou orientací i stranickými preferencemi. Pravicově orientovaní občané hodnotí práci všech sledovaných ústavních institucí pozitivněji než lidé, kteří se hlásí se k levíci. Tak například při hodnocení práce vlády je poměr mezi kladnými a negativními výroky mezi levicově orientovanými lidmi 16 % ku 84 %, zatímco lidé s pravicovými názory jsou rozděleni na dvě přibližně stejné skupiny, z nichž jedna hodnotí vládu dobře (52 %) a druhá kriticky (48 %).

Stejně jako v předchozích měsících dávají lepší hodnocení nejvyšším ústavním institucím příznivci koaličních stran. Týká se to především stoupců ODS, mezi nimiž velká většina vnímá činnost prezidenta pozitivně (83 %) a v porovnání s příznivci ostatních koaličních stran hodnotí podstatně lépe také práci vlády (63 %) a parlamentu (50 %). Na druhé straně je třeba říci, že ocenění práce prezidenta je mezi sympatizanty ODS nejnižší od začátku letošního roku (viz graf dole).

Nejhorší hodnocení tří ústavních institucí se objevuje mezi přívrženci KSČM a ČSSD, avšak k práci vlády má nyní výhrady také 40 % stoupců Strany zelených a 41 % příznivců KDU-ČSL.

**Příznivé hodnocení práce nejvyšších ústavních institucí  
a spokojenost s naší politickou situací v září 2008**  
podle stranických preferencí (součty kladných odpovědí v %)



Pramen: STEM, Trendy 9/2008, 1354 respondentů starších 18 let

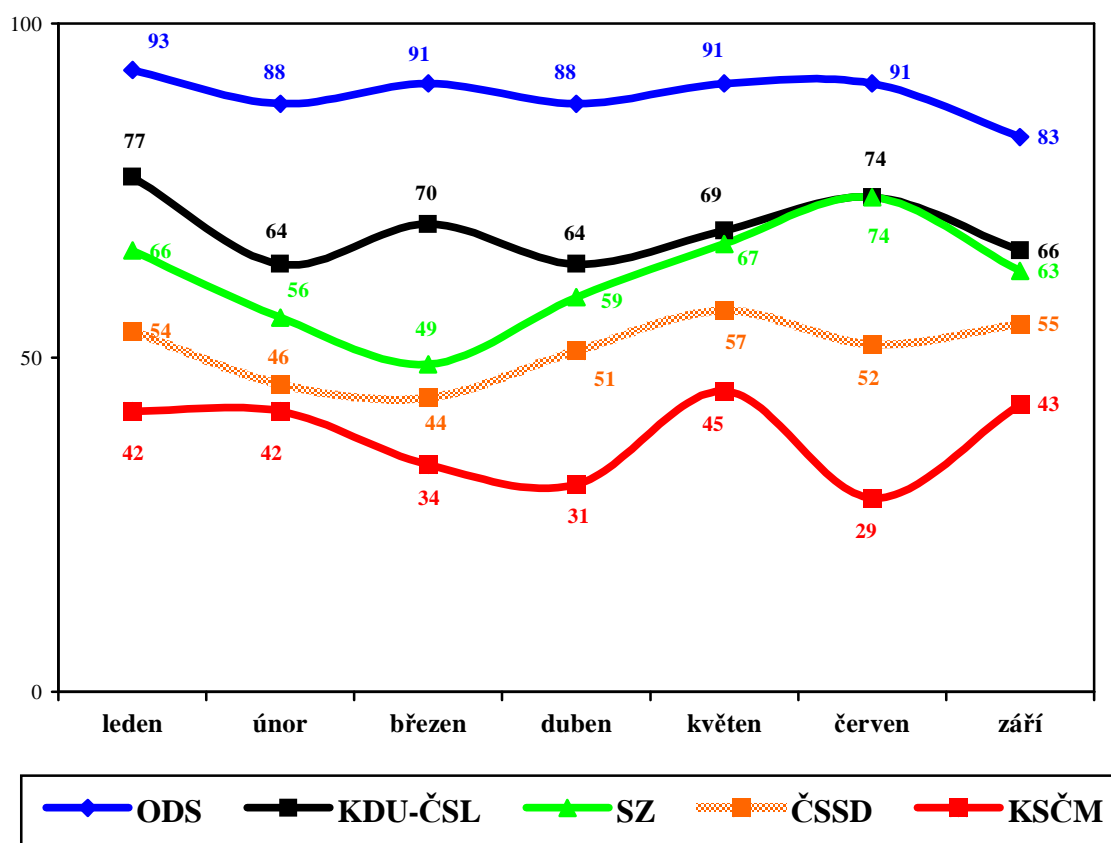
V průběhu letních měsíců se vztah stoupců koaličních stran k prezidentovi, parlamentu i k vládě poněkud zhoršil. Nejvýraznější pokles jsme zaznamenali v hodnocení práce parlamentu, kde podíl kladných výroků klesl z červnových 31 % na zářijových 26 %. Protože k podobnému poklesu v hodnocení práce parlamentu během letních měsíců došlo i v minulých letech, považujeme jej za přirozenou reakci veřejnosti na parlamentní prázdniny (viz graf na str. 5).

Nejlépe si i nadále vede prezident, i když v dlouhodobé perspektivě podíl občanů, kteří jsou s jeho prací spokojeni, pozvolna klesá.

Práci prezidenta na začátku června ocenilo 91 % stoupců ODS, více než dvě třetiny stoupců KDU-ČSL a téměř stejný podíl sympatizantů Strany zelených. V září kladná hodnocení hlavy státu mezi stoupcem koaličních stran sice stále převládají nad negativními, jejich podíly jsou však nižší než v červnu.

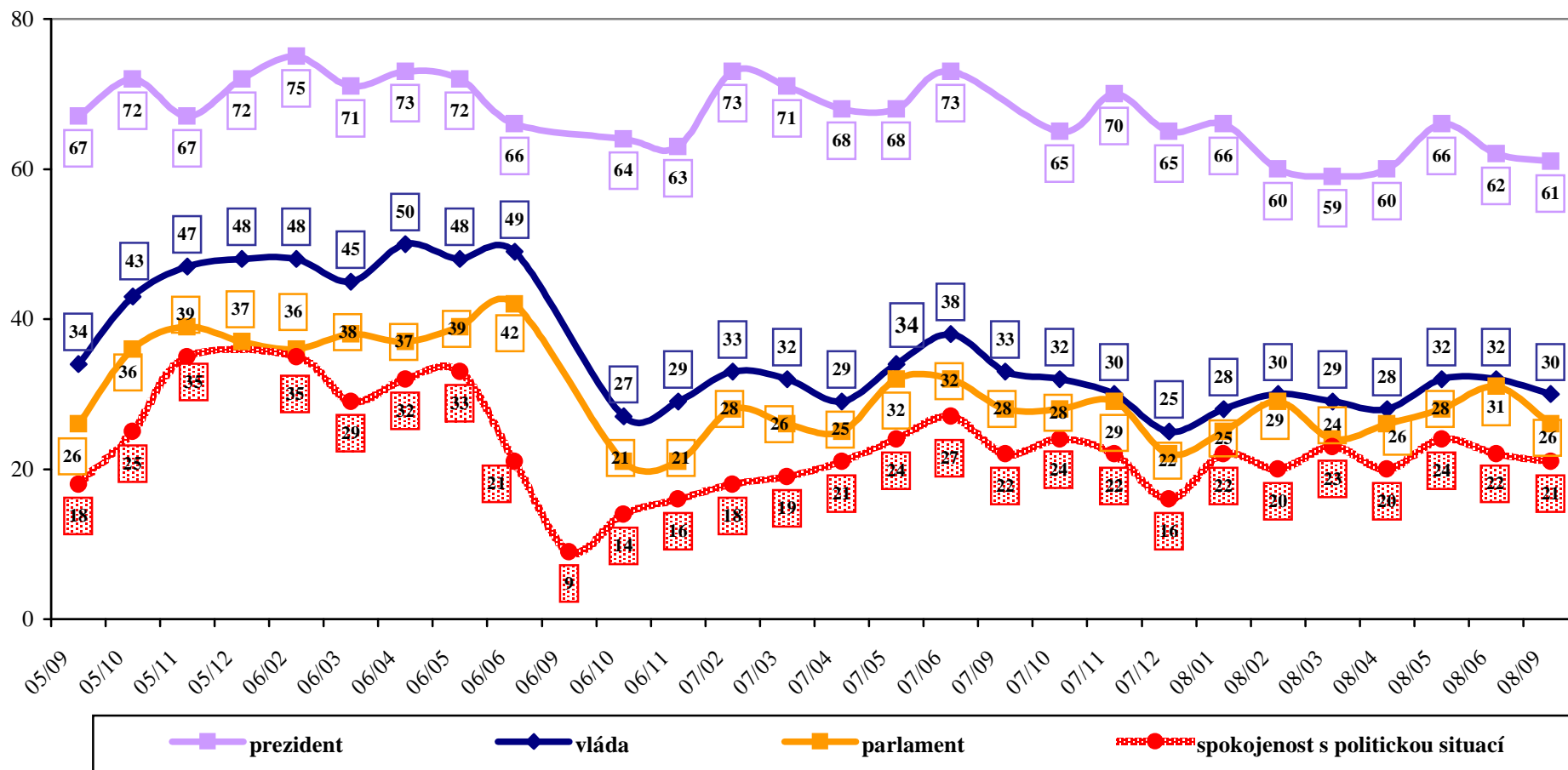
Na druhé straně i mezi příznivci opozičních stran nacházíme poměrně vysoký podíl lidí, kteří jsou spokojeni s prací Václava Klause. Na začátku června se takto vyjádřilo 29 % a na začátku září dokonce 43 % stoupenců KSČM. Dlouhodobě se kladné hodnocení práce prezidenta mezi sympatizanty KSČM pohybuje přibližně mezi třetinovou až dvoupětinovou hladinou. V září 2008 oceňuje práci prezidenta také více než polovina sympatizantů ČSSD (55 % – viz následující graf ).

**Příznivé hodnocení práce prezidenta mezi stoupenci koaličních a opozičních stran v lednu až září 2008 (součty kladných odpovědí v %)**



Pramen: STEM, Trendy 1/2008 až Trendy 9/2008

**Vývoj příznivého hodnocení práce vlády, parlamentu a prezidenta  
v porovnání se spokojeností s politickou situací u nás (součty kladných odpovědí v %)**



Pramen: STEM, Trendy 6/2005 – 9/2008

