

## PODLE POLOVINY LIDÍ SE VLIVEM RUSKO-GRUZÍNSKÉHO KONFLIKTU VÝRAZNĚ ZHORŠÍ MEZINÁRODNÍ BEZPEČNOSTNÍ SITUACE

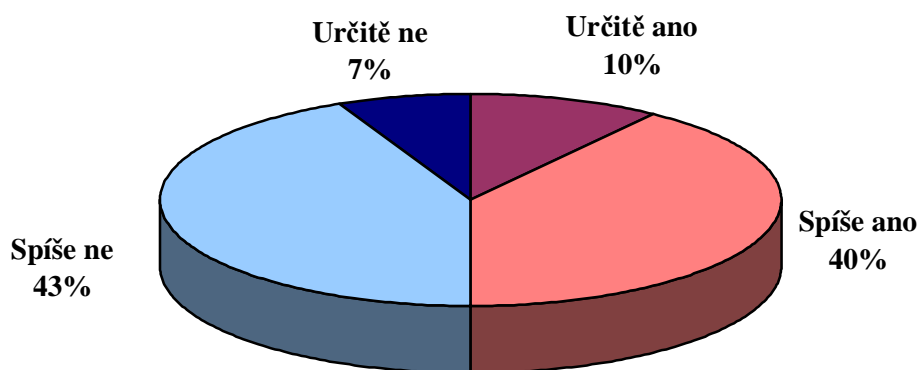
Zhoršení mezinárodní bezpečnostní situace v souvislosti s rusko-gruzínským konfliktem předpokládá každý druhý občan. Vzhledem k distribuci odpovědí je však zřejmé, že názory veřejnosti jsou jen mělce zakotveny. O něco častější obavy mají starší lidé, občané s horším materiálním standardem a lidé levicově orientovaní. V rusko-gruzínském konfliktu jsou občané ČR spíše na straně Gruzie než Ruska, relativně velká část z nich však neví, na čí stranu se v tomto konfliktu přiklonit.

*Uváděné výsledky vycházejí z rozsáhlého reprezentativního výzkumu STEM ze série Trendy. Výzkumné šetření se uskutečnilo ve dnech 29. 8. – 8. 9. 2008 na souboru 1354 občanů reprezentujících obyvatelstvo ČR starší 18 let. Respondenti byli vybíráni metodou kvótního výběru.*

Na přelomu srpna a září se společnost STEM v rozsáhlém reprezentativním šetření našich spoluobčanů dotázala mimo jiné také na jejich názory na rusko-gruzínský konflikt a na jeho vliv. Každý druhý občan ČR si myslí, že v souvislosti s tímto konfliktem dojde k výraznému zhoršení mezinárodní bezpečnostní situace. Silně však tento pocit sdílí jen desetina lidí. Vzhledem k distribuci odpovědí, kdy krajní varianty („určitě ano“ a „určitě ne“) označil jen malý podíl respondentů a zbytek se rovnoměrně rozdělil mezi odpovědi „spíše ano“ a „spíše ne“, můžeme říci, že názory veřejnosti na tuto věc ještě nejsou vykrytalizovány.

***"Myslíte si, že v souvislosti s rusko-gruzínským konfliktem  
dojde k výraznému zhoršení mezinárodní bezpečnostní  
situace?"***

(podíl odpovědí v %)



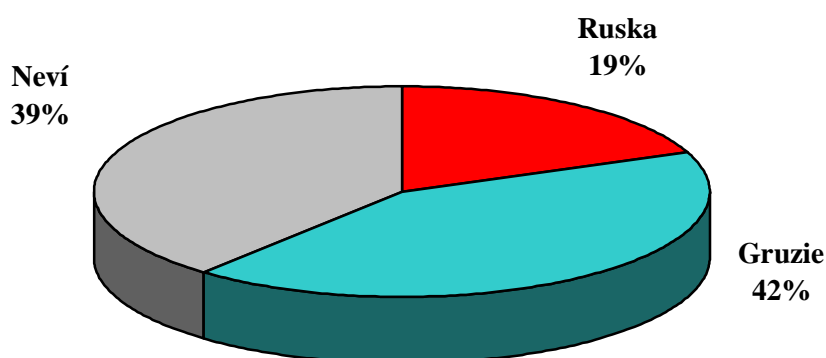
Pramen: STEM, Trendy 2008/9, 1354 respondentů

Obavy z vyhocení mezinárodní bezpečnostní situace mají o něco častěji lidé starší 60 let (55 %), lidé hlásící se politicky k levici (57 %) a občané, kteří jsou špatně majetkově zajištěni (56 %). Pokud se podíváme podrobněji na odpovědi stoupců různých politických stran,

ukazuje se, že relativně nejsilnější pocit, že rusko-gruzínský konflikt významně zhorší mezinárodní bezpečnostní situaci, mají příznivci KDU-ČSL a KSČM. Relativně nejméně obav mají naproti tomu přívrženci ODS.

Nerozhodnosti veřejnosti ohledně rusko-gruzínskému konfliktu a jeho následků odpovídá i distribuce odpovědí na další otázku výzkumu, ve které jsme se lidí ptali, na čí straně v tomto konfliktu oni osobně jsou. Dvě pětiny veřejnosti nedokázaly odpovědět a označily variantu odpovědi „nevím“. V konfliktu, který vznikl mezi Gruzii a Ruskem, stojí na straně Gruzie zhruba dvakrát více občanů než na straně Ruska.

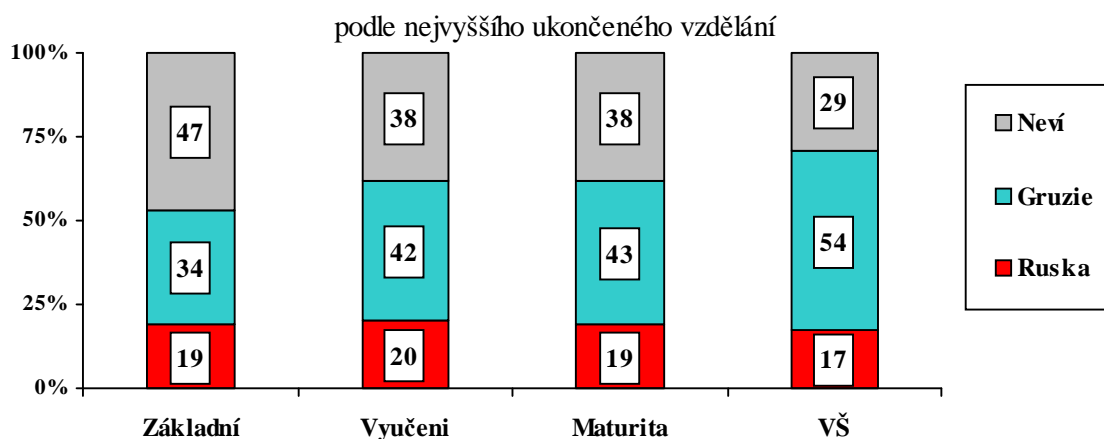
**"V rusko-gruzínském konfliktu jste Vy osobně spíše na straně Ruska nebo Gruzie?"**  
(podíl odpovědí v %)



Pramen: STEM, Trendy 2008/9, 1354 respondentů

To, za jakou zemí lidé stojí, se významně liší v závislosti na věku, vzdělání, materiálním zajištění respondentů i jejich politických sympatiích. Platí, že čím vyšší vzdělání lidé mají, tím častěji se staví na stranu Gruzie a tím méně často volí odpověď „nevím, na čí stranu se v rusko-gruzínském konfliktu postavit“. Podrobnosti uvádí následující graf.

**"V rusko-gruzínském konfliktu jste Vy osobně spíše na straně Ruska nebo Gruzie?"**

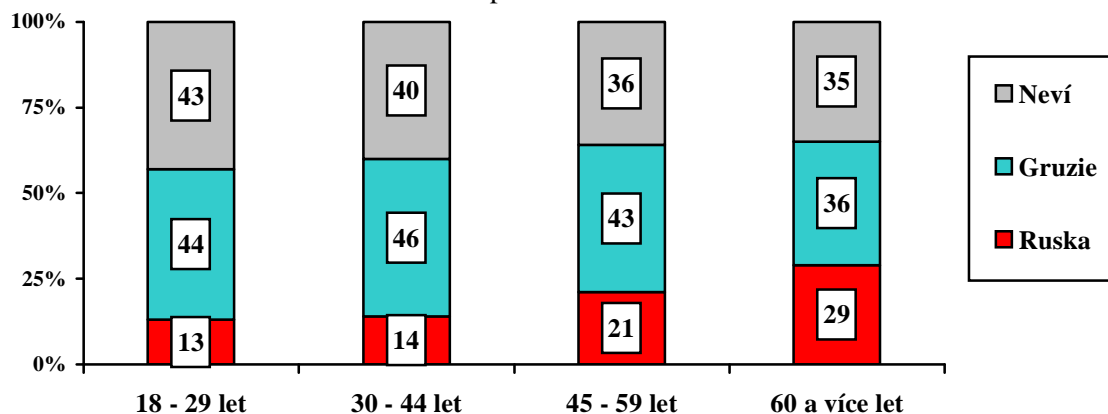


Pramen: STEM, Trendy 2008/9, 1354 respondentů

Na stranu Ruska se častěji staví lidé starší 60 let, i v této věkové skupině je však nejpočetněji zastoupen podíl podporujících Gruzii či nerozhodných. Ve věkových skupinách do 44 let je na straně Gruzie přibližně třikrát více lidí než na straně Ruska.

**"V rusko-gruzínském konfliktu jste Vy osobně spíše na straně Ruska nebo Gruzie?"**

podle věku

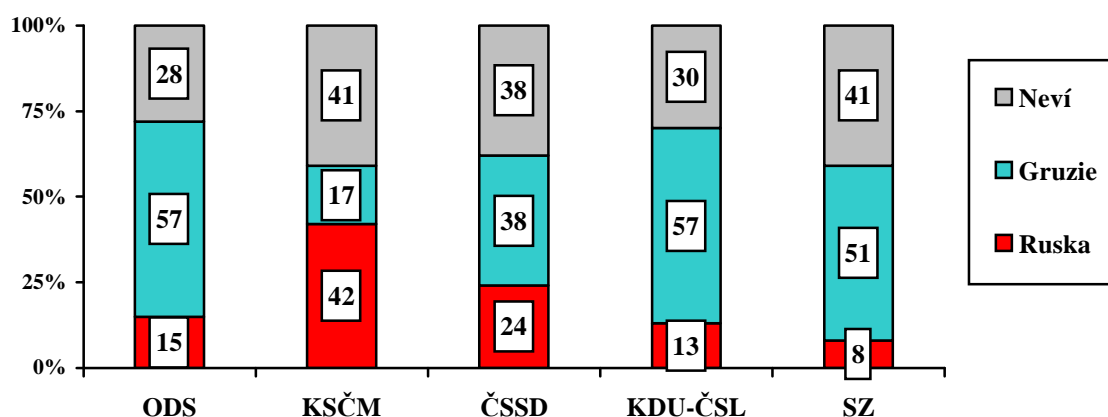


Pramen: STEM, Trendy 2008/9, 1354 respondentů

Pokud se podíváme na rozdíly z hlediska stranických preferencí, velmi výrazně se názorově odlišují zejména příznivci KSČM. U nich je v tomto konfliktu vidět jasná převaha podpory Ruska (42 %) nad podporou Gruzie (17 %). Stoupenci ČSSD stojí častěji na straně Gruzie (38 %), podpora Rusku od této skupiny lidí však také není zanedbatelná (24 %) a převyšuje průměrné výsledky za celou populaci. Příznivci vládních stran ODS, KDU-ČSL a SZ vyjádřili v tomto konfliktu jasnou podporu Gruzii.

**"V rusko-gruzínském konfliktu jste Vy osobně spíše na straně Ruska nebo Gruzie?"**

podle stranických preferencí



Pramen: STEM, Trendy 2008/9, 1354 respondentů

Odpovědi mužů a žen se různí především v tom, že ženy se častěji uchylují k odpovědi „nevím“ (ženy 43 %, muži 34 %). Obě pohlaví se ale častěji staví na stranu Gruzie než Ruska.