

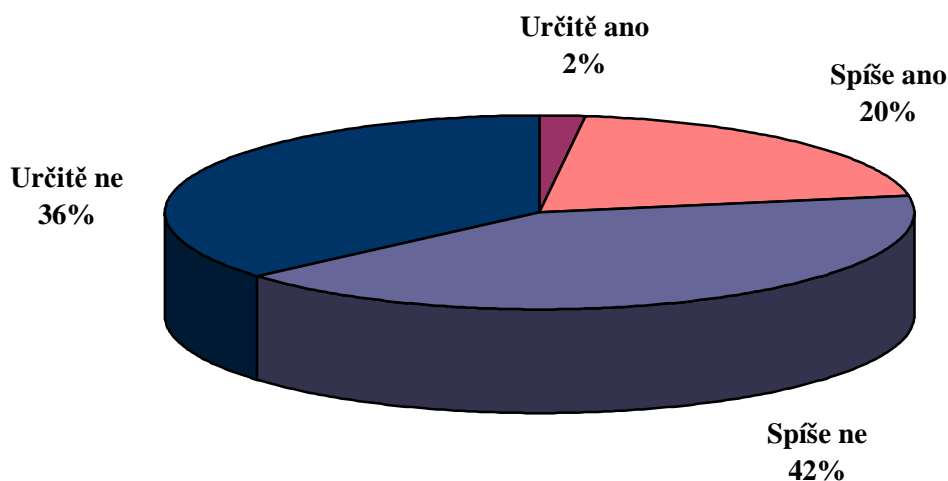
**ČERVEN 2008:
SPOKOJENOST OBČANŮ S VNITROPOLITICKOU SITUACÍ STAGNUJE,
SPOKOJENOST S PRACÍ PREZIDENTA BĚHEM UPLYNULÉHO MĚSÍCE
MÍRNĚ POKLESLA.**

Posuny v hodnocení práce prezidenta republiky, vlády a parlamentu jsou za uplynulý měsíc jen velmi mírné. Tradičně nejlépe je hodnocena práce prezidenta republiky, s níž jsou spokojeny téměř dvě třetiny lidí. Spokojenost s prací vlády zůstala na stejné úrovni jako začátkem května, zato se opět zvýšila spokojenost s činností parlamentu, která se po poklesu v době prezidentské volby poprvé v letošním roce přehoupla přes hranici 30 %. S vnitropolitickou situací je spokojena jen pětina občanů. Nejvíce spokojeni s prací ústavních institucí a vnitropolitickou situací jsou pravicově orientovaní občané, především sympatizanti ODS.

Citované výsledky pocházejí z výzkumu STEM provedeného na reprezentativním souboru obyvatel České republiky starších 18 let, který se uskutečnil ve dnech 1. 6. – 9. 6. 2008. Respondenti byli vybíráni metodou kvótního výběru. Na otázky odpovídal rozsáhlý soubor 1277 respondentů reprezentujících obyvatelstvo ČR starší 18 let.

Názory lidí na práci nejvyšších ústavních orgánů úzce souvisí s tím, jak jsou spokojeni s politickou situací v naší zemi. Míra této spokojenosti je podle výzkumů STEM dlouhodobě relativně nízká a začátkem června 2008 bylo s vnitropolitickou situací spokojeno jen 22 % občanů.

"Jste Vy osobně spokojen(a) s naší současnou politickou situací?"



Pramen: STEM, Trendy 6/2008, 1277 respondentů starších 18 let

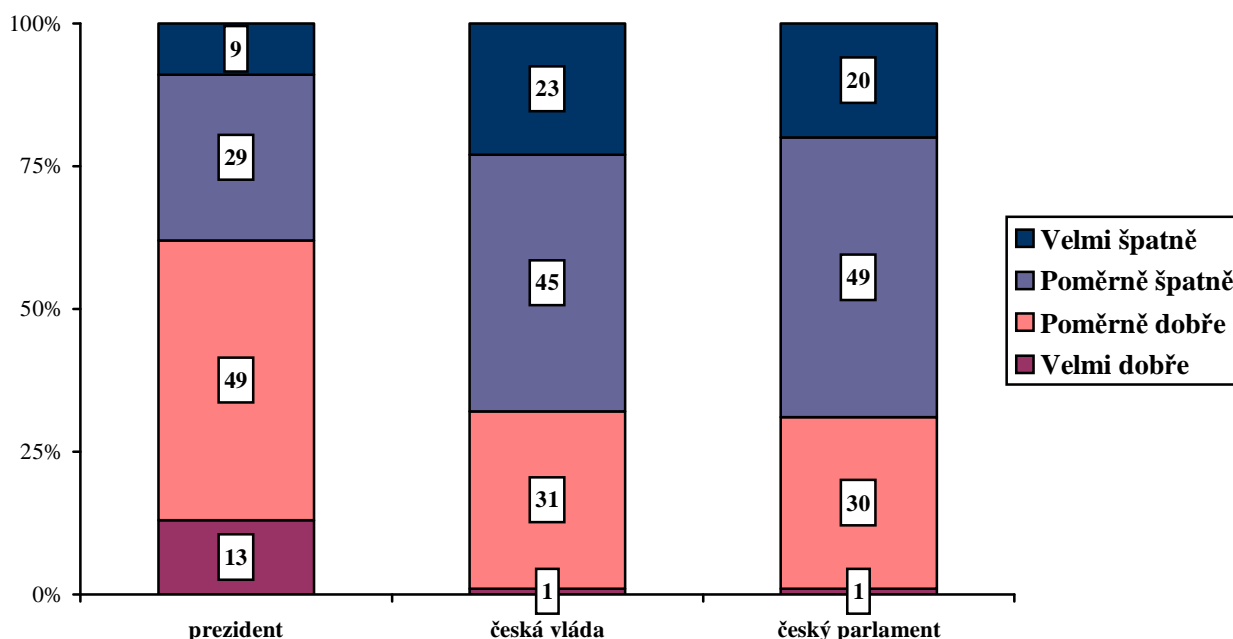
Míra spokojenosti s vnitropolitickou situací závisí zejména na politické orientaci a stranických preferencích občanů (viz grafy na str. 4). Tradičně spokojenější jsou pravicově orientovaní občané, stoupenci koaličních stran, především ODS, zatímco lidé, kteří se hlásí k levicové či středové orientaci, patří častěji mezi nespokojené. Mezi příznivci KSČM je 95 % lidí nespokojených s politickou situací v ČR a mezi stoupenci ČSSD činí jejich zastoupení 90 %.

Spokojenější s politickou situací jsou především mladí a vzdělanější lidé, odborní pracovníci a podnikatelé a také lidé s vyšším životním standardem.

Mezi občany nespokojené s vnitropolitickou situací patří zejména lidé nad 60 let (84 %), lidé se základním vzděláním (82 %) nebo výučním listem (80 %) a lidé pracující v dělnických profesích (81 %). Obzvláště vysoké zastoupení nespokojených občanů je mezi těmi, kteří uvedli, že materiální situace jejich domácností je špatná (88 %).

Posuny ve vnímání práce nejvyšších státních institucí jsou od začátku letošního roku málo výrazné. Také v červnovém šetření dopadl nejlépe prezident republiky, jehož práci hodnotilo pozitivně 62 % občanů. Práci vlády ocenilo kladně 32 % lidí a s prací parlamentu bylo spokojeno 31 % občanů.

"Jak podle Vašeho názoru pracoval(a) poslední měsíc:"



Pramen: STEM, Trendy 6/2008, 1277 respondentů starších 18 let

Názory na práci nejvyšších ústavních institucí jsou podmíněny materiální situací, sociálním postavením, profesí, vzděláním a věkem respondentů. Vládu a parlament hodnotí nejlépe mladí lidé do 29 let, studenti a občané s vyšší úrovní vzdělání, úředníci, odborní pracovníci a podnikatelé a rovněž ta část občanů, jejichž domácnosti jsou materiálně dobře zajištěny. Kritičtí jsou zejména důchodci, lidé nižších vzdělanostních kategorií a ti, kteří pracují v dělnických profesích.

Výrazná souvislost je opakovaně zjišťována mezi hodnocením jednotlivých institucí a politickou orientací i stranickými preferencemi. Pozitivní hodnocení práce ústavních institucí je typické pro občany pravicově orientované, a naopak mezi levicově orientovanými lidmi je největší zastoupení jejich kritiků (viz graf na str. 4).

Stejně jako v předchozích měsících dávají lepší hodnocení nejvyšším ústavním institucím příznivci koaličních stran. Týká se to především stoupců ODS, mezi nimiž naprostá většina vnímá činnost prezidenta (91 %) pozitivně a v porovnání se stoupci ostatních koaličních stran hodnotí podstatně lépe i práci vlády (74 %) a parlamentu (61 %).

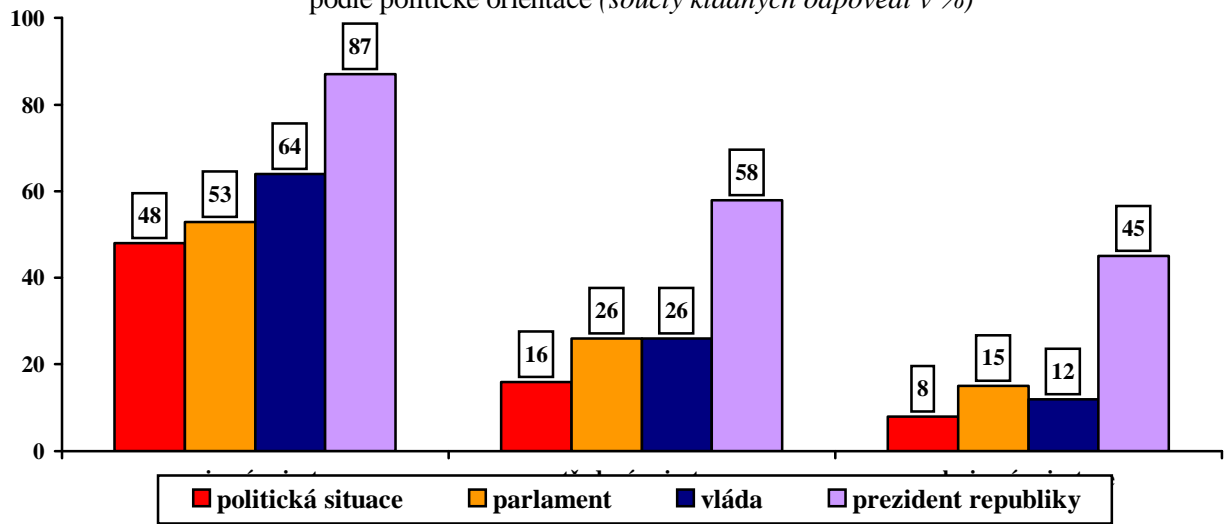
Nejhorší hodnocení těchto tří ústavních institucí se objevuje mezi přívrženci KSČM a ČSSD, avšak k práci vlády měly na začátku června výhrady také téměř dvě třetiny stoupců Strany zelených a zhruba stejný podíl příznivců KDU-ČSL. Práci parlamentu hodnotí stoupci Strany zelených (39 %) přece jen poněkud příznivěji než příznivci KDU-ČSL – rozdíl činí 9 procentních bodů ve prospěch stoupců Strany zelených.

Na druhé straně i mezi příznivci opozičních stran nacházíme poměrně vysoký podíl lidí, kteří jsou spokojeni s prací Václava Klause. Na začátku června se takto mezi sympatizanty KSČM vyjádřilo 29 % a mezi přívrženci ČSSD dokonce 52 % lidí, tyto podíly jsou však zejména u sympatizantů KSČM podstatně nižší než začátkem května, kdy práci prezidenta republiky hodnotilo kladně 45 % lidí, patřících mezi stoupence komunistické strany.

Při pohledu na vývoj názorů je zřejmé, že spokojenost s vnitropolitickou situací během uplynulého měsíce nepatrně poklesla (o dva procentní body). Pozitivní hodnocení práce parlamentu se sice stále drží těsně pod třetinovou úrovní, ale od prezidentské volby v březnu, kdy se propadlo na pouhých 24 %, trvale stoupá až k současným 31 %. Spokojenost s prací vlády zůstala na stejné úrovni jako před měsícem, stále mírně pod třetinovou hladinou (viz graf na str. 5).

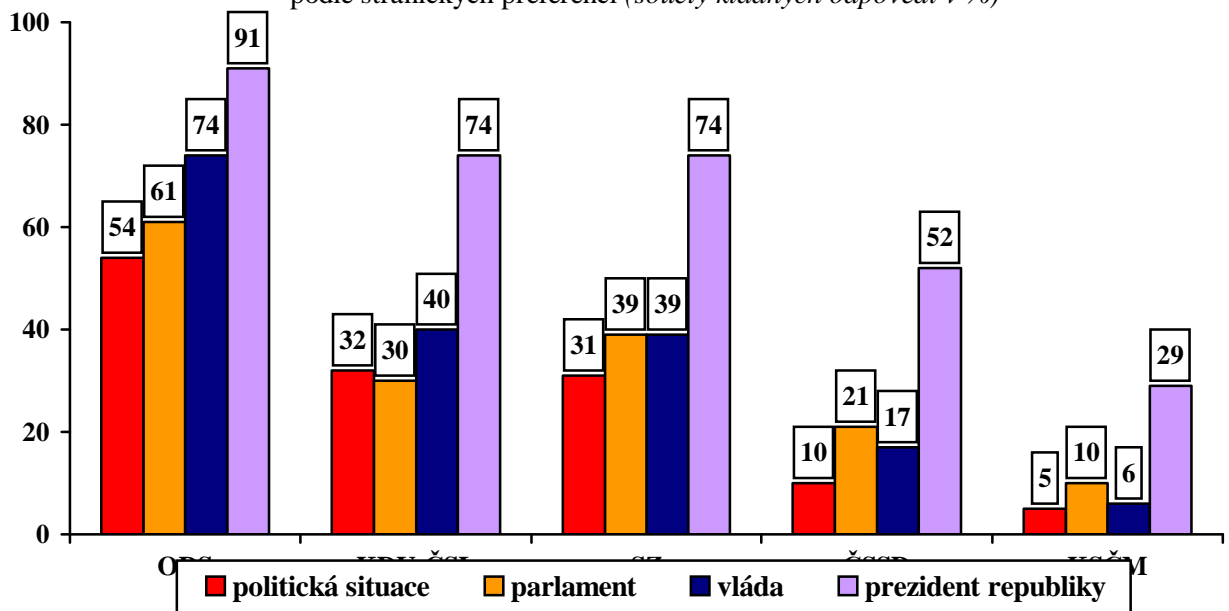
Nejlépe si i nadále vede prezident, i když v dlouhodobé perspektivě podíl občanů, kteří jsou s jeho prací spokojeni, pozvolna klesá. Vzestup spokojenosti, zaznamenaný po poklesu v době prezidentské volby v březnu letošního roku, se však zřejmě zastavil, neboť za uplynulý měsíc poklesla spokojenost s prací prezidenta o dva procentní body.

**Příznivé hodnocení práce nejvyšších ústavních institucí
a spokojenost s naší politickou situací na začátku června 2008**
podle politické orientace (*součty kladných odpovědí v %*)



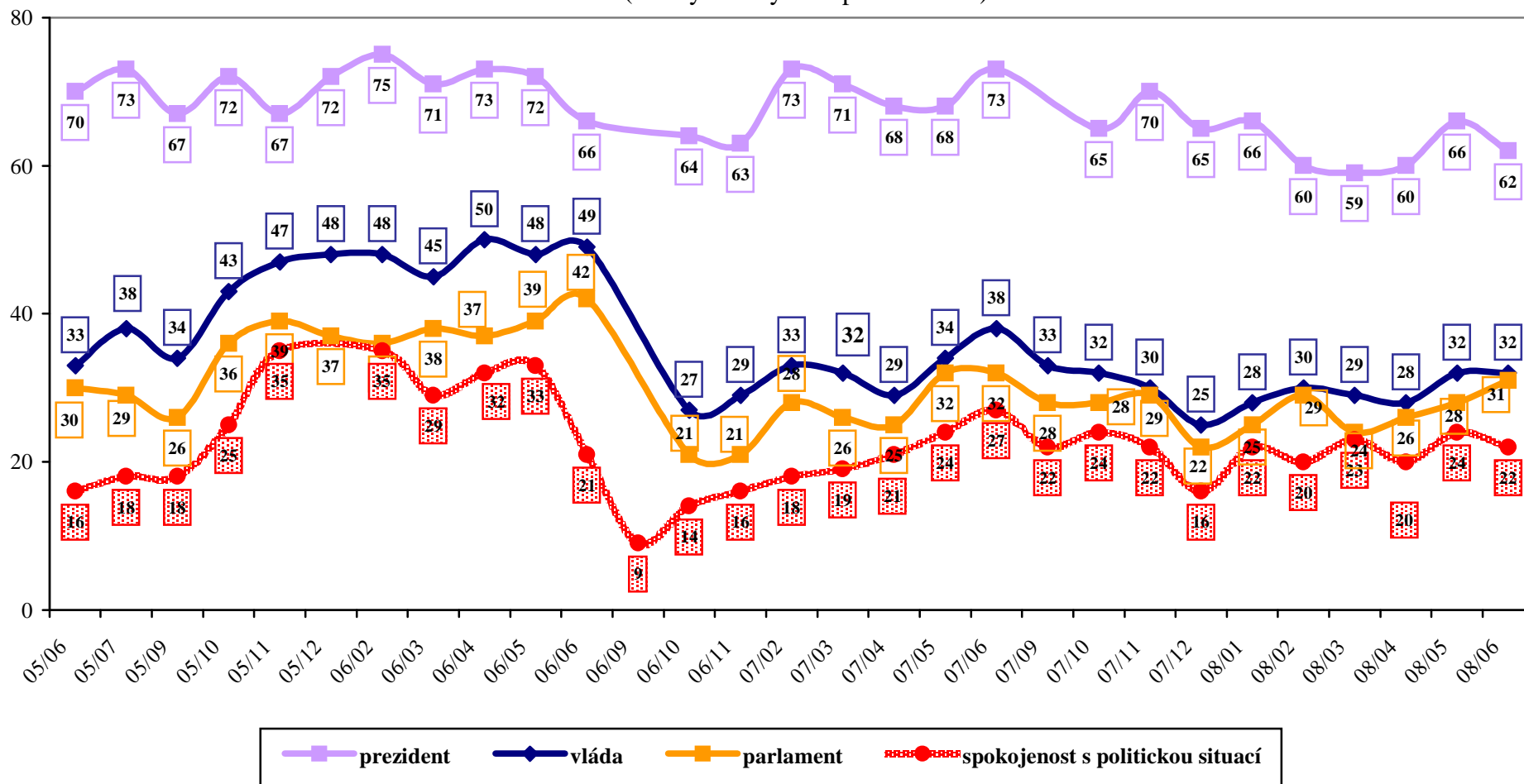
Pramen: STEM, Trendy 6/2008, 1277 respondentů starších 18 let

**Příznivé hodnocení práce nejvyšších ústavních institucí
a spokojenost s naší politickou situací na začátku června 2008**
podle stranických preferencí (*součty kladných odpovědí v %*)



Pramen: STEM, Trendy 6/2008, 1277 respondentů starších 18 let

**Vývoj příznivého hodnocení práce vlády, parlamentu a prezidenta
v porovnání se spokojeností s politickou situací u nás**
(součty kladných odpovědí v %)



Pramen: STEM, Trendy 6/2005 – 6/2008