

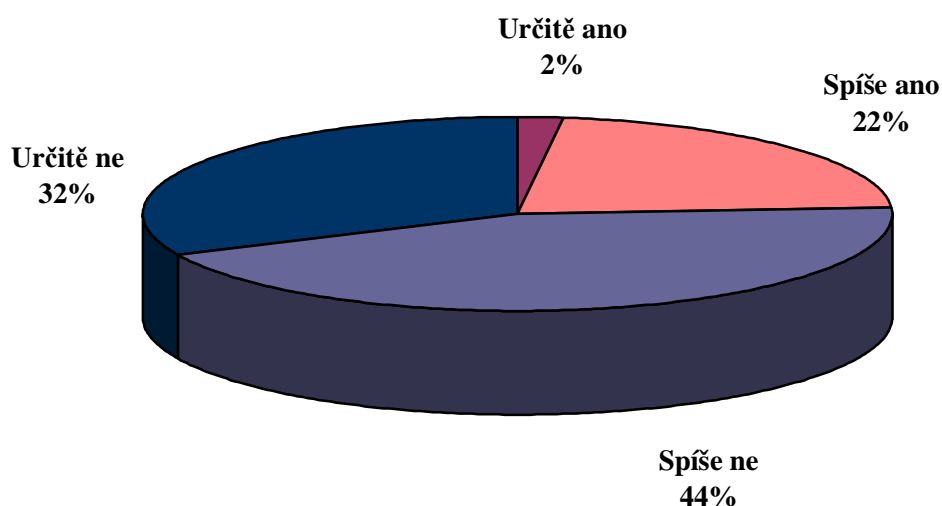
KVĚTEN 2008:
**ZA UPLYNULÝ MĚSÍC SE MÍRNĚ ZVÝŠILA SPOKOJENOST OBČANŮ
S VNITROPOLITICKOU SITUACÍ, S PRACÍ VLÁDY I PARLAMENTU
A ROVNĚŽ S PRACÍ PREZIDENTA REPUBLIKY.**

Nejvíce jsou lidé spokojeni s prací prezidenta republiky. Podíly občanů, kteří hodnotí kladně práci vlády a parlamentu, se i přes mírné zvýšení za uplynulý měsíc stále pohybují jen kolem třetiny, s vnitropolitickou situací je spokojena pouze necelá čtvrtina občanů. Nejvíce spokojeni s prací ústavních institucí a vnitropolitickou situací jsou pravicově orientovaní občané, především sympatizanti ODS. Příznivé názory na práci Václava Klause jdou do jisté míry napříč politickým spektrem, protože kladně se k jeho práci vyjádřila i necelá polovina příznivců KSČM a více než polovina sympatizantů ČSSD.

Citované výsledky pocházejí z výzkumu STEM provedeného na reprezentativním souboru obyvatel České republiky starších 18 let, který se uskutečnil ve dnech 30. 4. – 10. 5. 2008. Respondenti byli vybíráni metodou kvótního výběru. Na otázky odpovídal rozsáhlý soubor 1217 respondentů.

Názory lidí na práci nejvyšších ústavních orgánů úzce souvisí s tím, jak jsou spokojeni s politickou situací v naší zemi. Míra této spokojenosti je podle výzkumů STEM dlouhodobě relativně nízká a na začátku května 2008 bylo s vnitropolitickou situací spokojeno jen 24 % občanů.

"Jste Vy osobně spokojen(a) s naší současnou politickou situací?"



Pramen: STEM, Trendy 5/2008, 1217 respondentů starších 18 let

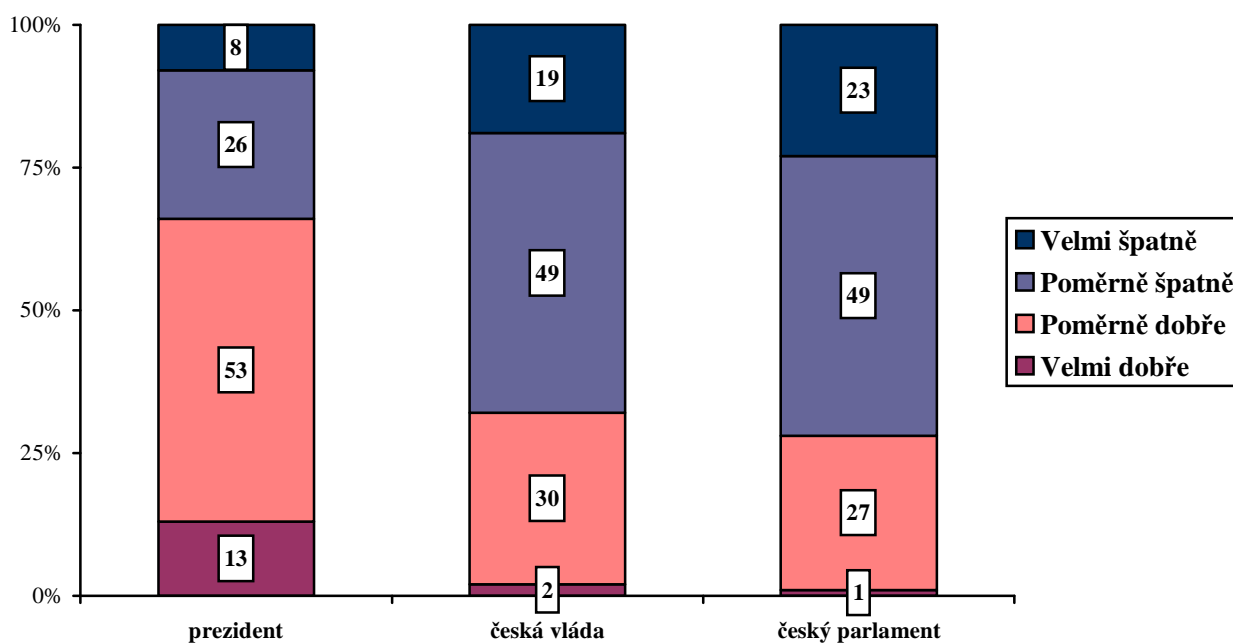
Míra spokojenosti s vnitropolitickou situací silně závisí na politické orientaci a stranických preferencích občanů (viz grafy na str. 4). Tradičně spokojenější jsou pravicově orientovaní občané, především příznivci ODS, zatímco lidé, kteří se hlásí k levicové či středové orientaci, patří častěji mezi nespokojené. To se týká především příznivců KSČM a ČSSD, mezi nimiž naprosto převládají lidé hodnotící současnou politickou situaci v naší zemi negativně. (96 % resp. 92 %).

Je proto přirozené, že spokojenější s politickou situací jsou ty skupiny obyvatel, které patří spíše mezi pravicové voliče, tedy především mladí a vzdělanější lidé, odborní pracovníci a podnikatelé. Logicky jsou rovněž spokojenější lidé, kteří svou materiální situaci hodnotí jako velmi dobrou nebo solidně zajištěnou (46 %).

Mezi nespokojené občany patří zejména lidé nad 60 let (86 %), lidé se základním vzděláním (80 %) nebo výučním listem (81 %) a lidé pracující v dělnických profesích (82 %). Obzvláště vysoké zastoupení nespokojených občanů je mezi těmi, kteří uvedli, že materiální situace jejich domácností je špatná (90 %).

Od začátku tohoto roku ukazují výzkumy STEM jen malé výkyvy ve vnímání práce nejvyšších ústavních činitelů. Také v květnovém šetření dopadl nejlépe prezident republiky, jehož práci hodnotily pozitivně dvě třetiny občanů. Práci vlády ocenilo kladně 32 % lidí a s prací parlamentu bylo spokojeno 28 % občanů.

"Jak podle Vašeho názoru pracoval(a) poslední měsíc:"



Pramen: STEM, Trendy 5/2008, 1217 respondentů starších 18 let

Rovněž názory na práci nejvyšších ústavních institucí jsou podmíněny materiální situací, sociálním postavením, profesí, vzděláním a věkem respondentů. Vládu a parlament hodnotí nejlépe mladí lidé do 29 let, studenti a občané s vyšší úrovní vzdělání, úředníci, odborní pracovníci a podnikatelé a rovněž ta část občanů, jejichž domácnosti jsou materiálně dobře zajištěny. Kritičtí jsou zejména důchodci, lidé nižších vzdělanostních kategorií a ti, kteří pracují v dělnických profesích.

Výrazná souvislost je opakovaně zjišťována mezi hodnocením jednotlivých institucí a politickou orientací i stranickými preferencemi. Pozitivní hodnocení práce ústavních institucí je typické pro občany pravicově orientované, a naopak mezi levicově orientovanými lidmi je největší zastoupení jejich kritiků (viz graf na str. 4).

Stejně jako v předchozích měsících dávají lepší hodnocení nejvyšším ústavním institucím příznivci koaličních stran. Týká se to především stoupců ODS, mezi nimiž většina vnímá nejen činnost prezidenta (91 %), ale i práci vlády (73 %) pozitivně.

Mezi stoupenci ODS je rovněž největší podíl lidí spokojených s prací parlamentu (57 %). Nejhorší hodnocení těchto tří ústavních institucí se objevuje mezi přívrženci KSČM a ČSSD, avšak k práci parlamentu mělo na začátku května výhrady také 70 % stoupců Strany zelených a 73 % příznivců KDU-ČSL.

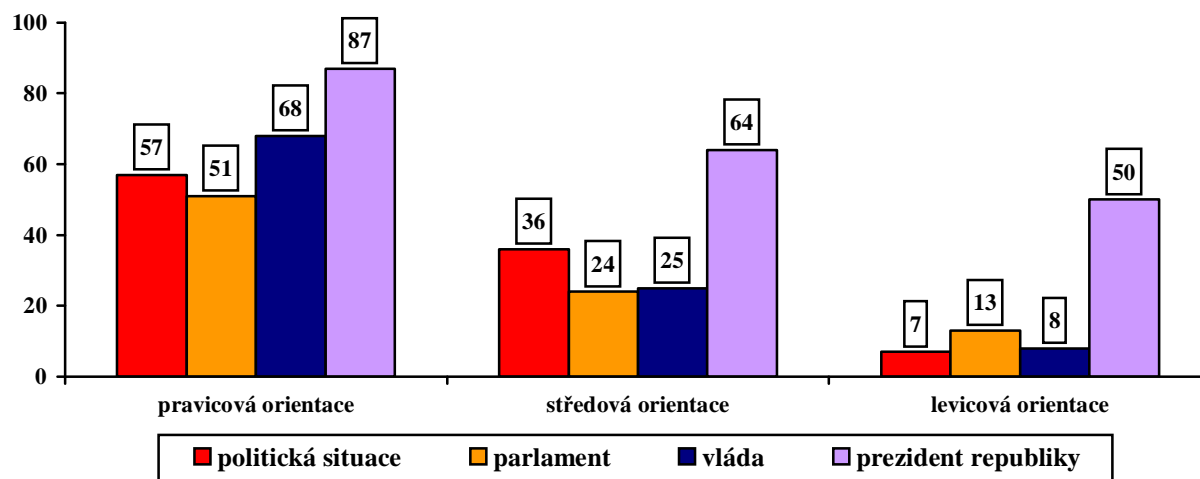
Na druhé straně i mezi stoupenci opozičních stran nacházíme poměrně vysoký podíl lidí, kteří jsou spokojeni s prací Václava Klause. Na začátku května se takto mezi přívrženci KSČM vyjádřilo 45 % a mezi přívrženci ČSSD dokonce 57 % lidí.

Příznivci koaličních stran hodnotí vládu o něco lépe než parlament, u stoupců opozičních stran je tomu naopak.

Za uplynulý měsíc se spokojenost občanů s prací ústavních institucí mírně zvýšila, i když ani v jednom ukazateli zdaleka nedosahuje úrovně před volbami v létě 2006 (viz graf na str. 5). Spokojenost s politickou situací se zvýšila o čtyři procentní body, a podíváme-li se na výsledky předchozích šetření, vidíme, že nyní v květnu dosáhla nejvyšší hodnoty za posledních šest měsíců. Pozitivní hodnocení práce parlamentu se sice stále drží pod třetinovou úrovní, ale i zde došlo za poslední měsíc k malému vzestupu z 26 % na 28 %. O čtyři procentní body se zvýšila i spokojenost s prací vlády, která začátkem května poprvé v letošním roce přesáhla hranici 30 %.

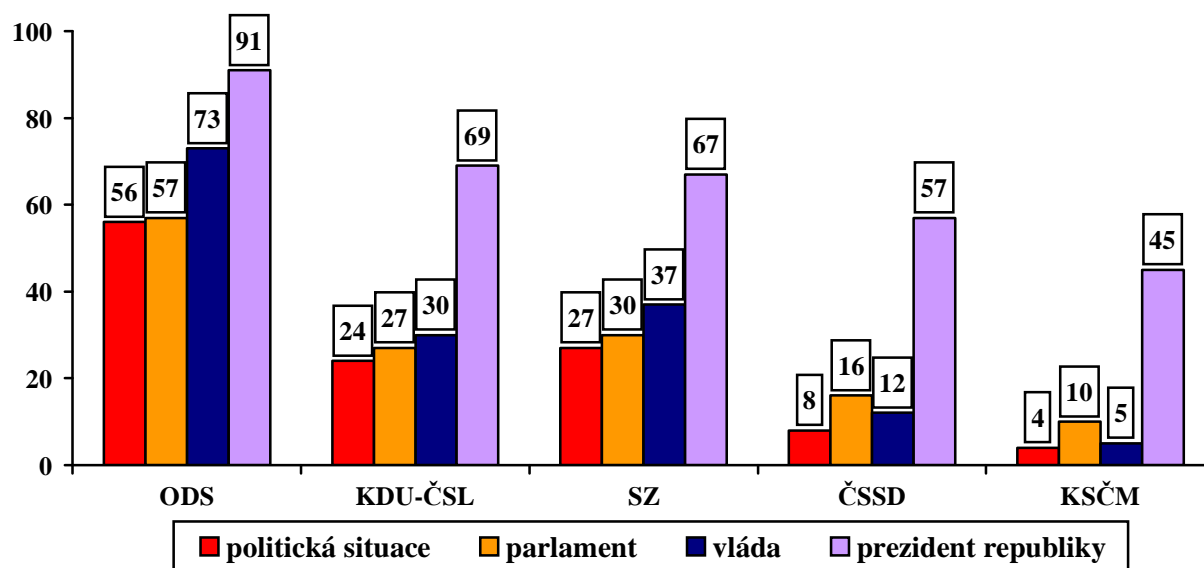
Nejlépe si stále vede prezident republiky. V dlouhodobé perspektivě sice podíl občanů, kteří jsou s jeho prací spokojeni, pozvolna klesal, ovšem za uplynulý měsíc se zvýšil o šest procentních bodů. Znamená to, že spokojenost se po poklesu v době prezidentské volby vrátila na dvoutřetinovou hladinu kladných hodnocení, tedy k hodnotám, které STEM naměřil před prezidentskou volbou.

**Příznivé hodnocení práce nejvyšších ústavních institucí
a spokojenost s naší politickou situací na začátku května 2008**
podle politické orientace (*součty kladných odpovědí v %*)



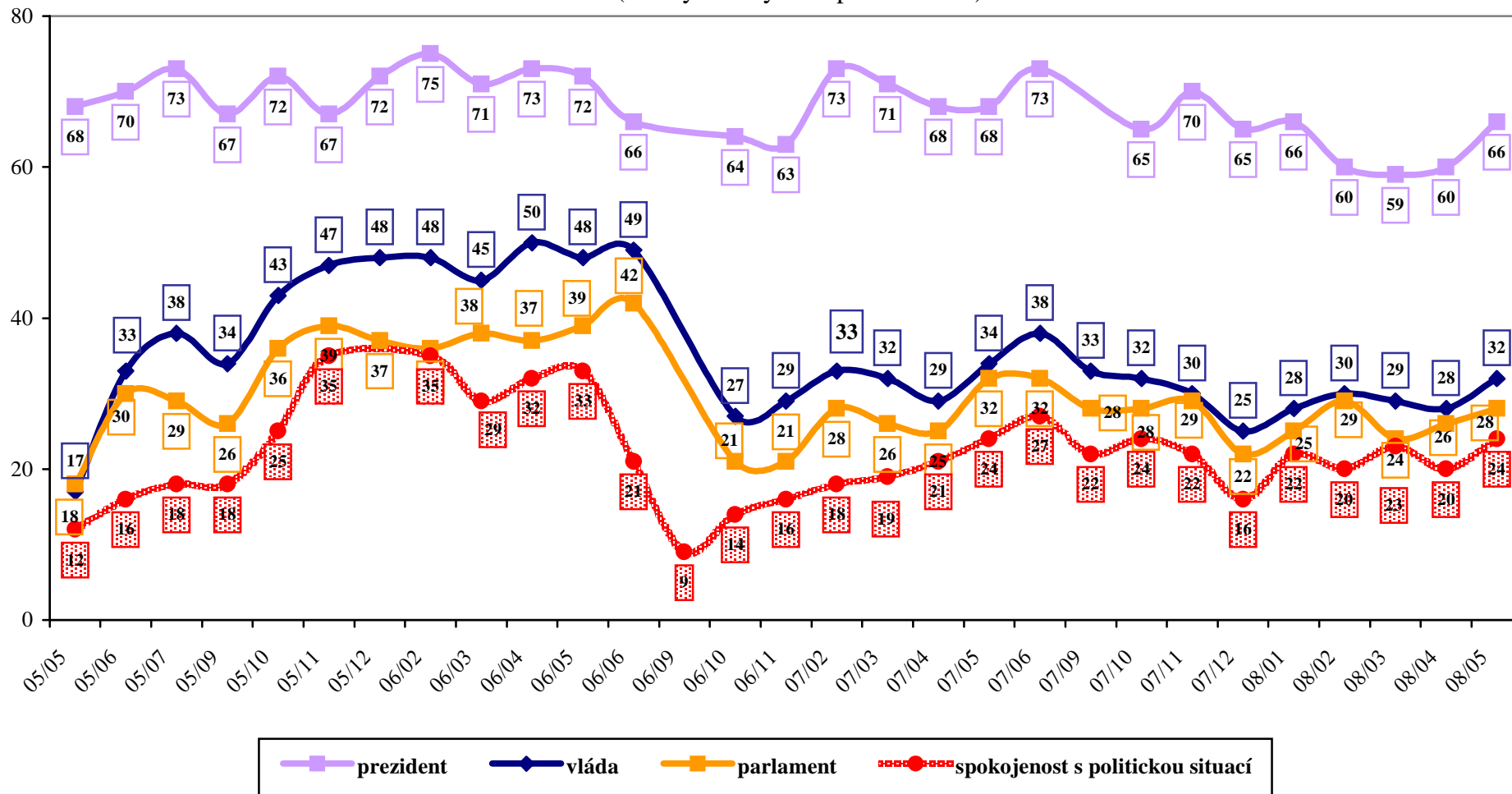
Pramen: STEM, Trendy 5/2008, 1217 respondentů starších 18 let

**Příznivé hodnocení práce nejvyšších ústavních institucí
a spokojenost s naší politickou situací na začátku května 2008**
podle stranických preferencí (*součty kladných odpovědí v %*)



Pramen: STEM, Trendy 5/2008, 1217 respondentů starších 18 let

**Vývoj příznivého hodnocení práce vlády, parlamentu a prezidenta
v porovnání se spokojeností s politickou situací u nás**
(součty kladných odpovědí v %)



Pramen: STEM, Trendy 5/2005 – 5/2008