

**POPULARITA POLITIKŮ:**

**NA ČELE ŽEBŘÍČKU JE TROJICE PAVEL BÉM, BOHUSLAV SOBOTKA, KAREL SCHWARZENBERG**

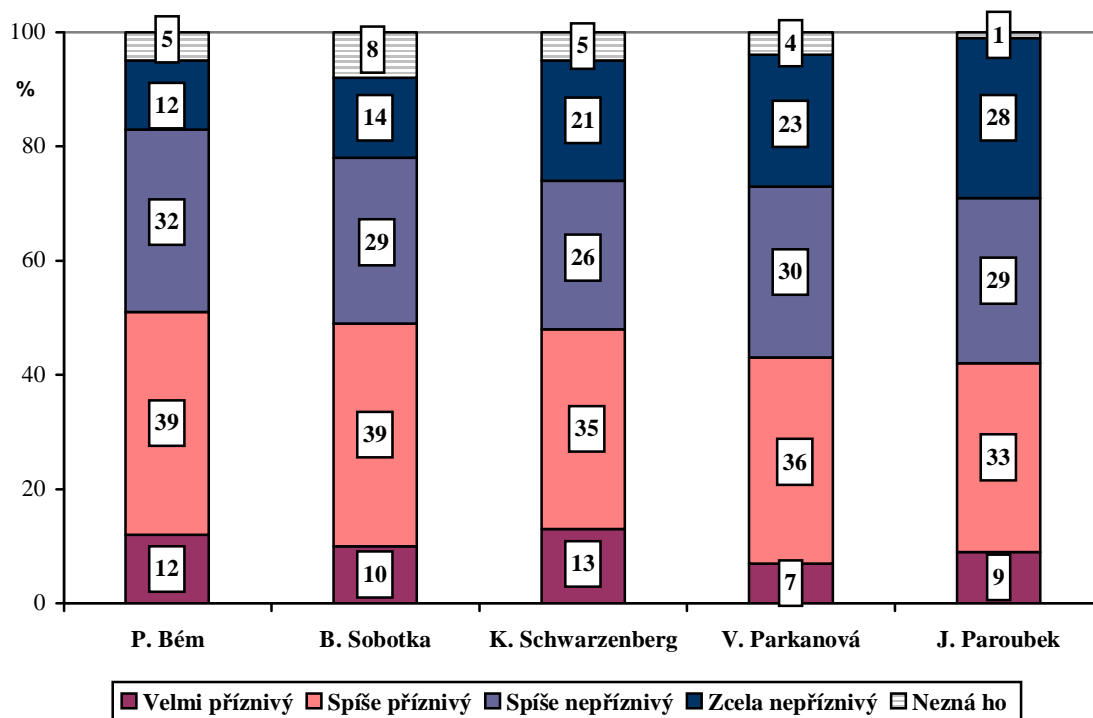
V čele žebříčku se stále drží Pavel Bém, těsně za ním s minimálním odstupem jsou Bohuslav Sobotka a Karel Schwarzenberg. Stále na vzestupu je popularita Ondřeje Lišky.

*Citovaný výzkum STEM byl proveden na reprezentativním souboru obyvatel České republiky starších 18 let ve dnech 30. dubna - 10. května 2008. Respondenti byli vybráni metodou kvótního výběru. Na otázky odpověděl rozsáhlý soubor 1217 respondentů.*

Nejpopulárnějším politikem je podle výsledků aktuálního výzkumu 1. místopředseda ODS a pražský primátor Pavel Bém. Druhý je statutární místopředseda ČSSD Bohuslav Sobotka. Na třetí příčce se octl ministr zahraničních věcí za Stranu zelených Karel Schwarzenberg. Na tyto tři politiky má příznivý názor přibližně polovina občanů ČR. Do první pětičky se vrátila a na čtvrtém místě se umístila místopředsedkyně KDU-ČSL a ministryně obrany Vlasta Parkanová, pátý je předseda ČSSD Jiří Paroubek.

**Nejpopulárnější politici v květnu 2008**

*"Jaký je Váš názor na následující politické osobnosti?"*



Pozn.: Pořadí podle součtu odpovědí „velmi příznivý“ a „spíše příznivý“.

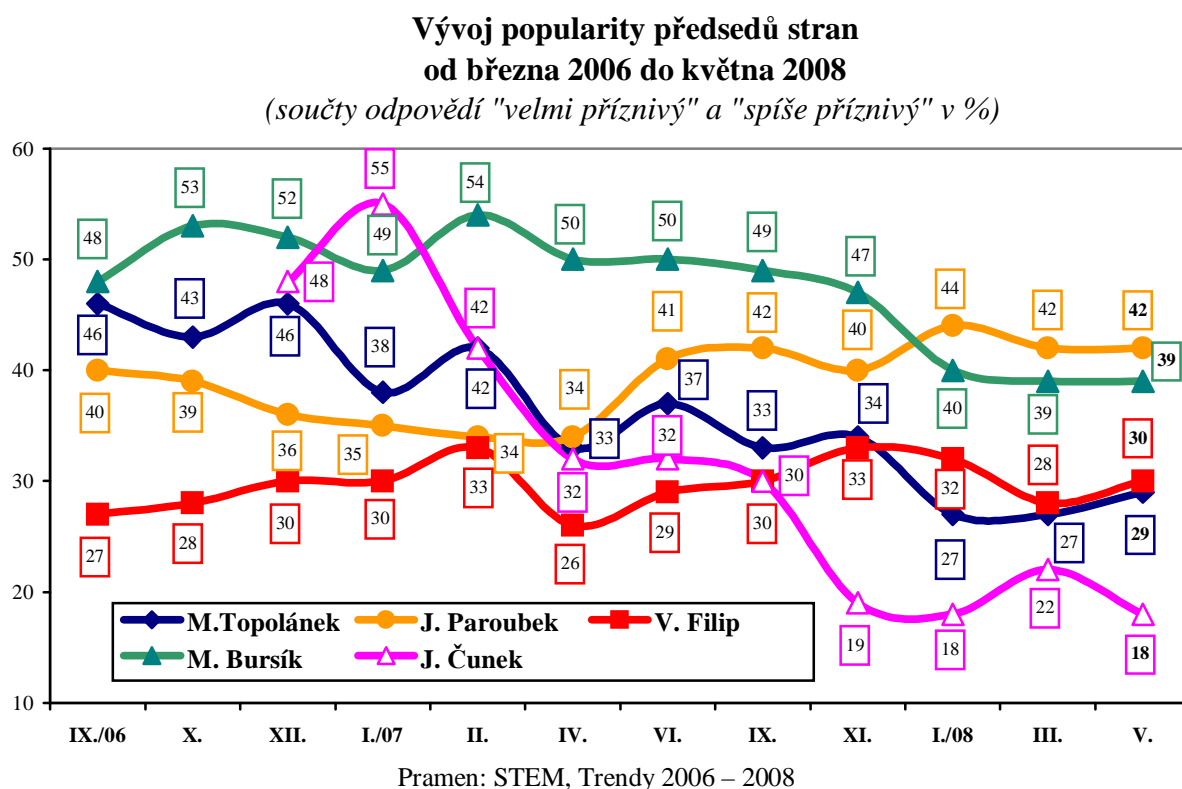
Pramen: STEM, Trendy 5/2008, 1217 respondentů

Ve srovnání s březnem přinesl květnový výzkum jen minimum výraznějších změn. Jediným politikem, který si evidentně polepšil, je ministr školství za SZ Ondřej Liška, u něhož vzrostla jak znalost jeho osoby, tak podíl příznivých hodnocení. Na druhé straně nejvýraznější pokles zaznamenali dva z jeho stranických kolegů – jeho předchůdkyně Dana Kuchtová (propad popularity o 7 procentních bodů) a ministr zahraničí Karel Schwarzenberg, jehož podíl příznivých hodnocení klesl o 5 procentních bodů. Stejně se snížila popularita i místopředsedovi ČSSD Zdeňku Škromachovi, který byl před dvěma měsíci v první pětici, a o 4 procentní body opět klesl podíl příznivých názorů na předsedu KDU-ČSL a místopředsedu vlády Jiřího Čunka.

Menší pokles popularity se přitom týká i dalších politiků. Jmenujme Pavla Béma a Bohuslava Sobotku z čela žebříčku, ale i Petra Bendla, Pavla Nečase, Cyrila Svobodu a Jiřího Dolejše. Změny tedy tentokrát nemají stranický charakter, týkají se politiků z různých stran.

Poprvé byli do sledování popularity zařazeni předsedové stranických poslaneckých klubů. Výzkum ukázal, že tyto politiky, vyjma předsedkyně klubu SZ Kateřiny Jacques, nejméně třetina občanů nezná. Nejlépe veřejnost hodnotí předsedu poslaneckého klubu ČSSD Michala Haška, u něhož je podíl příznivých a nepříznivých názorů (i neznalosti) v podstatě vyrovnaný. Zřetelně kritičtější je hodnocení Pavla Severy z KDU-ČSL a Pavla Kováčika z KSČM i Petra Tluchoře z ODS a zejména už zmíněné Kateřiny Jacques.

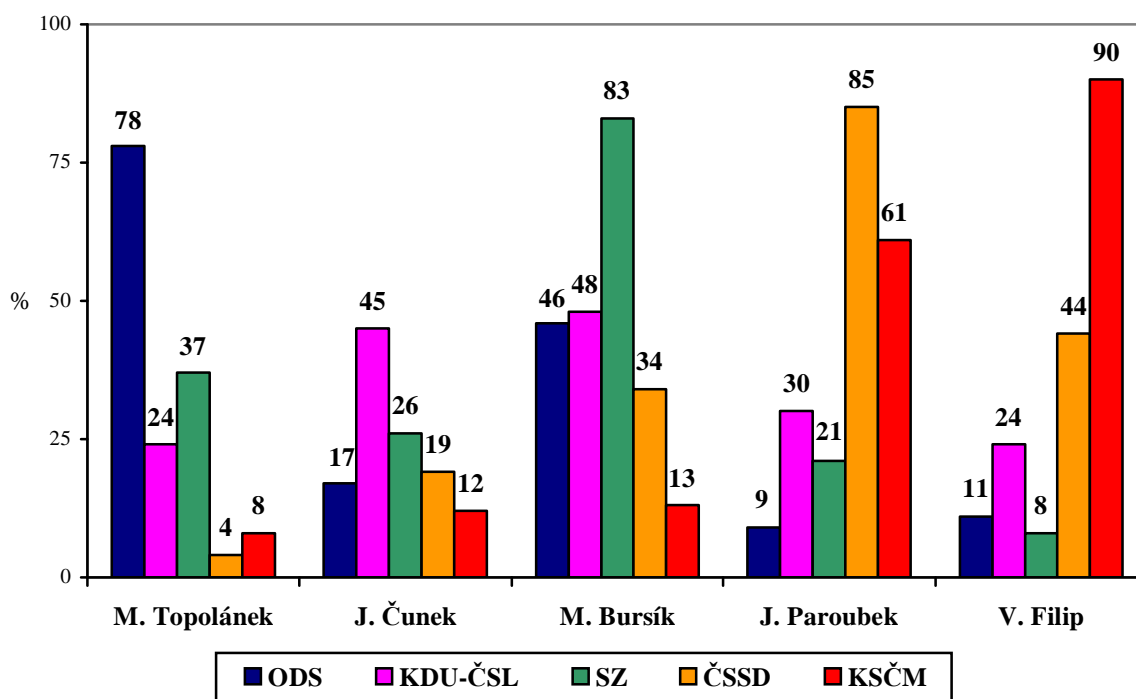
V následujícím grafu nabízíme vývoj popularity předsedů parlamentních stran.



Dlouhodobě se ukazuje, že příznivci stran vládní koalice pozitivněji hodnotí předsedy vládních stran a přívrženci opozičních stran vyjadřují příznivější názory na lídry opozice. Zřetelné je to zejména u předsedy ČSSD J. Paroubka, který je, vedle příznivců své strany, velmi dobře hodnocen i sympatizanty KSČM (61 % pozitivních hodnocení); u stoupenců koaličních stran, zejména ODS, jsou názory na něj podstatně kritičtější. Předseda KSČM V. Filip se rovněž těší vysoké důvěře vlastního elektorátu a příznivci ČSSD ho hodnotí zřetelně lépe než stoupenci vládních stran. I na předsedu ODS M. Topolánka nahlíží jednoznačně nejlépe stoupenci ODS a sympatizanti dalších stran koalice ho sice nehodnotí příliš vysoko, ale relativně lépe než stoupenci stran opozičních. Podobně předsedu SZ M. Bursíka hodnotí mírně nadprůměrně příznivci ODS i KDU-ČSL a podprůměrně sympatizanti ČSSD a především KSČM. V případě hodnocení J. Čunka je však hledisko koalice – opozice téměř nevýznamné. Zřetelně nadprůměrného hodnocení se mu dostává pouze od stoupenců vlastní strany, i mezi nimi ho však příznivě nehodnotí ani polovina.

Výsledky naznačují, že po jistých změnách způsobených zkušenostmi s jednáním a vystupováním stranických lídrů v souvislosti s únorovými volbami prezidenta republiky, v nichž dělítko vládní koalice – opozice neplatilo<sup>1</sup>, se difference v hodnocení lídrů elektoráty opět vrátily do „dlouhodobého normálu“.

**Popularita předsedů stran  
uvnitř skupin stoupenců nejsilnějších stran  
(% příznivých hodnocení)**



Pramen: STEM, Trendy 5/2008, 1217 respondentů

<sup>1</sup> V březnu výzkum zaznamenal pokles popularity M. Bursíka u příznivců ODS a KDU-ČSL a naopak vzestup u elektorátu ČSSD, „vzájemné“ snížení podílu příznivých názorů stoupenců ČSSD na V. Filipa a stoupenců KSČM na J. Paroubka a rovněž pokles příznivých názorů sympatizantů SZ a KDU-ČSL na M. Topolánka.

Následující tabulka přináší v klasickém žebříčku přehled o dlouhodobém vývoji popularity jednotlivých politiků.

## ŽEBŘÍČEK POPULARITY POLITICKÝCH OSOBNOSTÍ

Podíl souhrnu hodnocení „velmi příznivý“ + „spíše příznivý“ (%)

Poř.	OSOBNOST	2006				2007						2008			Nezná
		V.	IX.	X.	XII.	I.	II.	IV.	VI.	IX.	XI.	I.	III.	V.	
1.	<i>P. Bém</i>	50	53	54	67	63	63	58	62	60	55	52	54	<b>51</b>	5
2.	<i>B. Sobotka</i>	57	45	45	48	42	45	47	50	51	49	50	52	<b>49</b>	8
3.	<i>K. Schwarzenberg</i>	-	-	-	-	-	34	32	38	36	40	43	53	<b>48</b>	5
4.	<i>V. Parkanová</i>	-	56	62	69	63	66	63	52	44	44	40	41	<b>43</b>	4
5.	<i>J. Paroubek</i>	53	40	39	36	35	34	34	41	42	41	44	42	<b>42</b>	1
6.	<b>O. Liška</b>	-	-	-	-	-	-	-	-	-	-	25	33	<b>41</b>	25
7.	<i>Z. Škromach</i>	39	36	33	33	31	35	32	40	42	42	41	45	<b>40</b>	6
8.	<i>M. Bursík</i>	44	48	53	52	49	54	50	50	49	47	40	39	<b>39</b>	3
9.	<i>D. Kuchtová</i>	-	21	-	-	-	23	27	31	30	36	34	43	<b>36</b>	19
10.	<i>P. Bendl</i>	39	39	39	44	-	44	38	38	38	41	36	39	<b>36</b>	19
11.	<i>P. Nečas</i>	35	39	38	43	40	41	38	40	35	38	33	36	<b>33</b>	11
12.	<i>M. Hašek</i>	-	-	-	-	-	-	-	-	-	-	-	-	<b>32</b>	34
13.	<i>M. Kalousek</i>	35	19	-	-	-	31	28	30	28	30	31	32	<b>32</b>	5
14.	<i>M. Urban</i>	34	-	-	-	-	-	30	33	30	33	32	32	<b>31</b>	26
15.	<i>C. Svoboda</i>	42	32	-	36	-	37	32	38	37	34	36	33	<b>31</b>	9
16.	<i>J. Pospíšil</i>	-	-	-	-	-	30	31	32	30	34	30	31	<b>31</b>	35
17.	<i>P. Gandalovič</i>	-	32	31	39	37	41	34	36	36	36	29	32	<b>30</b>	21
18.	<i>I. Langer</i>	36	37	36	39	36	42	36	37	34	37	34	31	<b>30</b>	4
19.	<i>V. Filip</i>	35	27	28	30	30	33	26	29	30	33	32	28	<b>30</b>	9
20.	<i>J. Dolejš</i>	-	31	26	31	-	31	27	31	32	31	32	32	<b>29</b>	14
21.	<i>M. Topolánek</i>	40	46	43	46	38	42	33	37	33	34	27	27	<b>29</b>	2
22.	<i>A. Vondra</i>	-	-	-	-	-	32	28	29	28	30	26	27	<b>29</b>	23
23.	<i>D. Stehlíková</i>	-	15	-	-	-	17	22	29	24	27	27	29	<b>27</b>	15
24.	<i>K. Jacques</i>	-	-	-	-	-	-	-	-	-	-	-	-	<b>27</b>	7
25.	<i>M. Říman</i>	-	-	-	-	-	33	29	31	28	30	26	27	<b>27</b>	26
26.	<i>V. Jehlička</i>	-	-	-	-	-	12	15	17	17	19	21	25	<b>24</b>	42
27.	<i>A. Řebíček</i>	-	-	-	-	-	21	18	21	21	23	18	21	<b>21</b>	47
28.	<i>P. Severa</i>	-	-	-	-	-	-	-	-	-	-	-	-	<b>21</b>	41
29.	<i>T. Julínek</i>	-	-	-	-	-	31	26	26	24	23	16	19	<b>20</b>	5
30.	<i>J. Čunek</i>	-	-	-	48	55	42	32	32	30	19	18	22	<b>18</b>	2
31.	<i>P. Kováčik</i>	-	-	-	-	-	-	-	-	-	-	-	-	<b>18</b>	40
32.	<i>P. Tluchoř</i>	-	-	-	-	-	-	-	-	-	-	-	-	<b>16</b>	44

Pozn.: **Tučně** jsou vyznačena jména politiků, kteří si v porovnání s předchozím průzkumem alespoň o 3 procentní body polepšili, *kurzívou* zapsaní si nejméně o 3 procentní body pohoršili. Pořadí politiků v žebříčku je dáno přesnou procentní hodnotou součtu příznivých hodnocení (na jedno desetinné místo).

Pramen: STEM, Trendy 2006 - 2008