

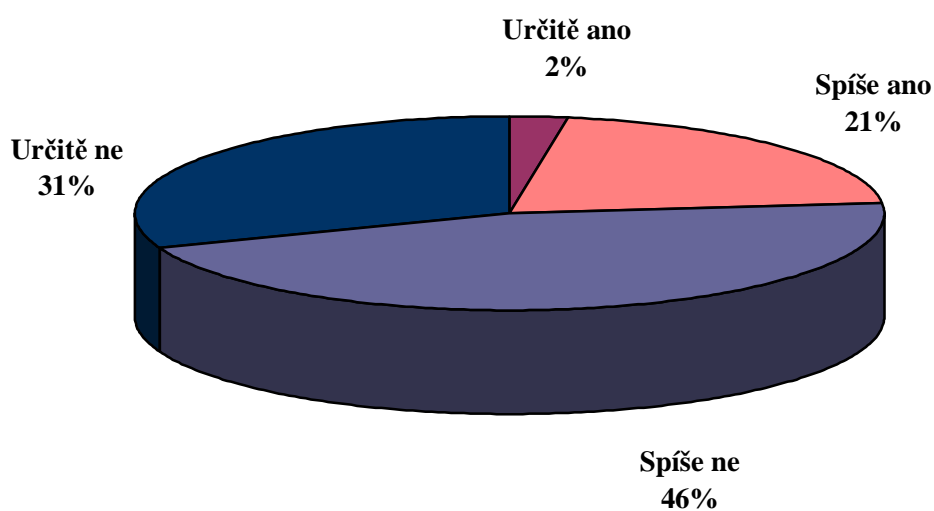
BŘEZEN 2008: PO PREZIDENTSKÉ VOLBĚ KLESLA SPOKOJENOST S PRACÍ PARLAMENTU, SPOKOJENOST S POLITICKOU SITUACÍ VŠAK MÍRNĚ VZROSTLA.

Téměř třetina občanů dobře hodnotí práci vlády, s prací prezidenta je spokojeno 59 % lidí. V měsíci, kdy proběhla prezidentská volba, mírně klesla spokojenost s prací parlamentu a začátkem března dosahuje jen 24 %. Práce prezidenta je dlouhodobě hodnocena podstatně lépe než práce vlády a parlamentu, avšak od léta loňského roku podíl pozitivních hodnocení pomalu klesá (ze 73 % na současných 59 %).

Citované výsledky pocházejí z výzkumu STEM provedeného na reprezentativním souboru obyvatel České republiky starších 18 let, který se uskutečnil ve dnech 1. – 7. 3. 2008. Respondenti byli vybíráni metodou kvótního výběru. Na otázky odpovídal rozsáhlý soubor 1320 respondentů.

Názory lidí na práci nejvyšších ústavních orgánů úzce souvisí s jejich spokojeností s politickou situací v naší zemi. Výzkumy STEM dlouhodobě ukazují relativně nízkou míru této spokojenosti. V březnu 2008 je se současnou vnitropolitickou situací spokojena jen necelá čtvrtina občanů a 77 % lidí vyjadřuje nespokojenost.

"Jste Vy osobně spokojen(a) s naší současnou politickou situací?"



Pramen: STEM, Trendy 3/2008, 1320 respondentů

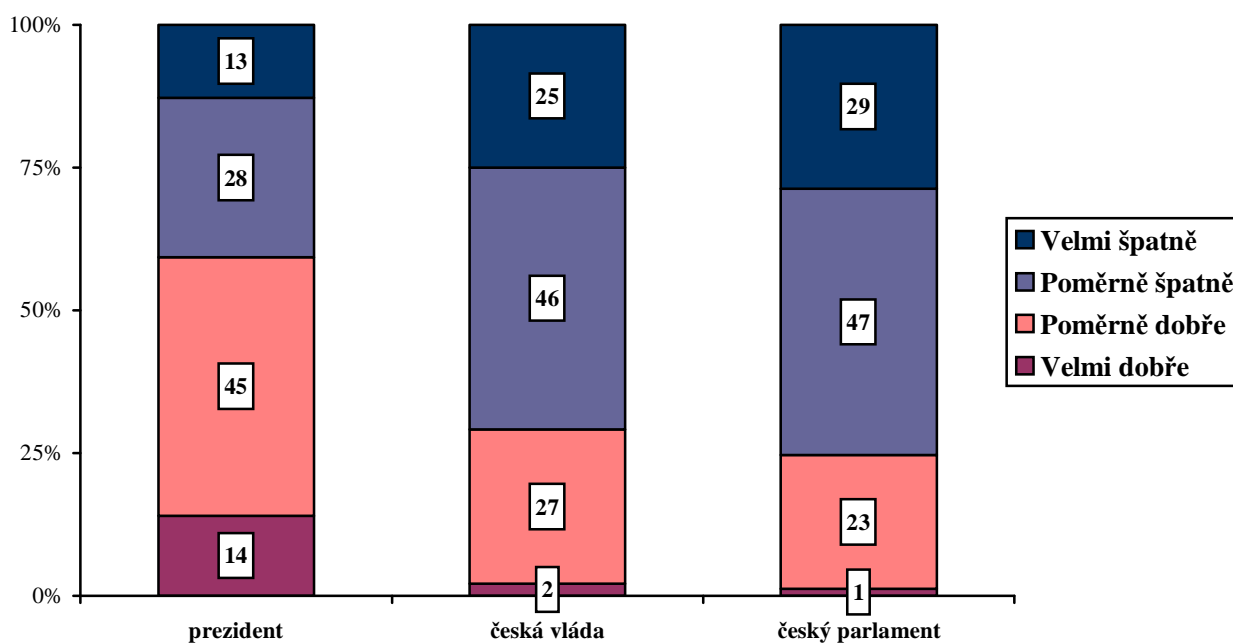
Míra spokojenosti s vnitropolitickou situací nejvíce závisí na politické orientaci a stranických preferencích občanů (viz graf na str. 3). Tradičně spokojenější jsou pravicově orientovaní občané, především příznivci ODS, zatímco lidé, kteří se hlásí k levicové či středové orientaci, patří častěji mezi nespokojené. To se týká především příznivců KSČM (96 %) a ČSSD (88 %). Nepřekvapuje, že spokojenější s politickou situací jsou právě ty skupiny obyvatel, které častěji patří mezi pravicové voliče, tedy především mladí lidé (32 %), lidé s vysokoškolským vzděláním (37 %), dále studenti,

odborní pracovníci a podnikatelé. Logicky jsou rovněž spokojenější lidé, jejichž materiální situace je na dobré úrovni (48 %).

Mezi nespokojené občany patří zejména lidé nad 60 let (85 %), lidé se základním vzděláním nebo vyučením a ti, kteří pracují v dělnických profesích (82 %). Největší zastoupení nespokojených občanů je však mezi těmi, kteří přiznali, že materiální situace jejich domácností je špatná (94 %).

Vnímání práce nejvyšších ústavních institucí se dlouhodobě nemění a v podstatě zůstává stejné i ve výzkumech prováděných od začátku tohoto roku. Také v březnovém šetření dopadl nejlépe prezident, jehož práci hodnotily pozitivně téměř dvě třetiny občanů. K činnosti vlády a parlamentu jsou občané podstatně kritičtější. Práci vlády ocenila kladně necelá třetina lidí a nejhůře dopadl parlament, jehož práci hodnotilo pozitivně pouze 24 %. Protože v lednu a únoru letošního roku spokojenost s prací parlamentu mírně stoupla, opětovný pokles spokojenosti zřejmě odráží názory občanů na práci poslanců a senátorů v době prezidentské volby.

"Jak podle Vašeho názoru pracoval(a) poslední měsíc:"



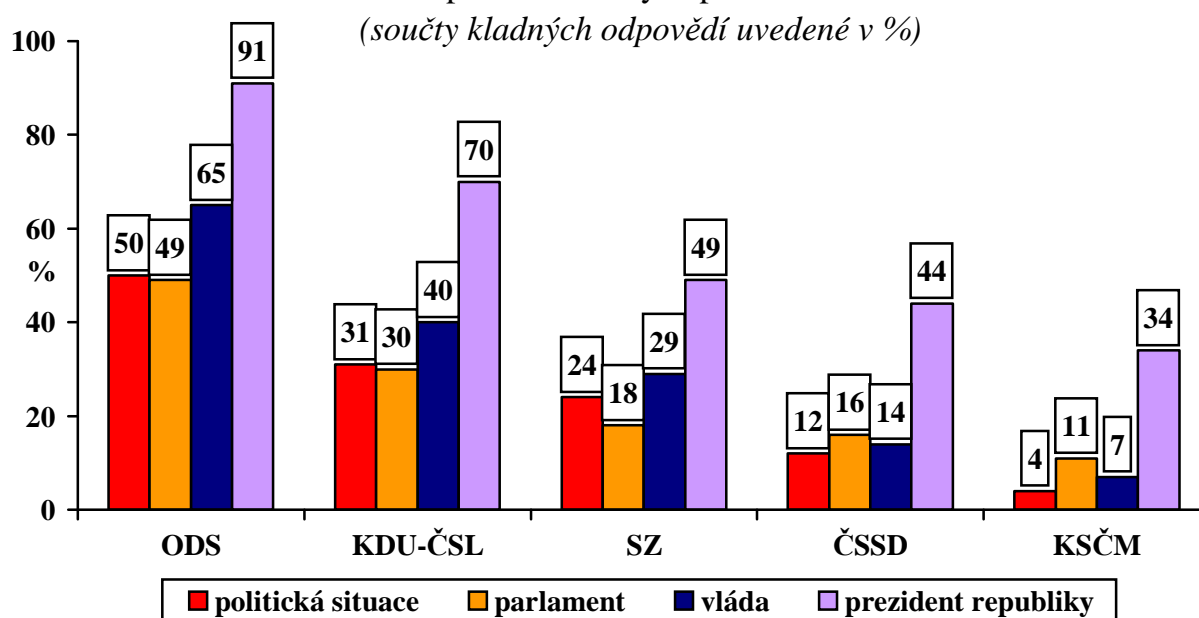
Pramen: STEM, Trendy 3/2008, 1320 respondentů

Také hodnocení nejvyšších ústavních institucí je podmíněno materiální situací, sociálním postavením, profesí, vzděláním a věkem respondentů. Vládu a parlament hodnotí nejlépe mladší lidé do 29 let, studenti a občané s vyšší úrovní vzdělání, úředníci, odborní pracovníci a podnikatelé a rovněž občané, jejichž domácnosti jsou materiálně dobře zajištěny. Kritičtí jsou zejména důchodci, lidé nižších vzdělanostních kategorií a občané dělnických profesí.

Výrazná souvislost je opakovaně zjišťována mezi hodnocením jednotlivých institucí a stranickými preferencemi i politickou orientací. Pozitivní hodnocení práce ústavních institucí je typické pro občany pravicově orientované, a naopak mezi levicově orientovanými lidmi je největší zastoupení jejich kritiků. Stejně jako v předchozích letech dávají lepší hodnocení nejvyšším ústavním institucím příznivci koaličních stran. Týká se to především stoupenců ODS, kteří zejména činnost prezidenta

(91 %), ale i práci vlády (65 %) vnímají pozitivně. Polovina z nich je spokojena i s prací parlamentu. Nejhorší hodnocení všech těchto ústavních institucí se objevuje mezi přívrženci KSČM a ČSSD, avšak k práci parlamentu měla v uplynulém měsíci výhrady i většina stoupců Strany zelených (82 %). Pokud jde však o činnost prezidenta, i mezi stoupců opozičních stran nacházíme relativně značný počet lidí, kteří byli s prací Václava Klause v měsíci, kdy proběhla prezidentská volba, spokojeni. Mezi přívrženci KSČM se takto vyjádřilo 34 % a mezi přívrženci ČSSD dokonce 44 % lidí.

**Příznivé hodnocení práce nejvyšších ústavních institucí
a spokojenost s naší politickou situací na začátku března 2008
podle stranických preferencí**

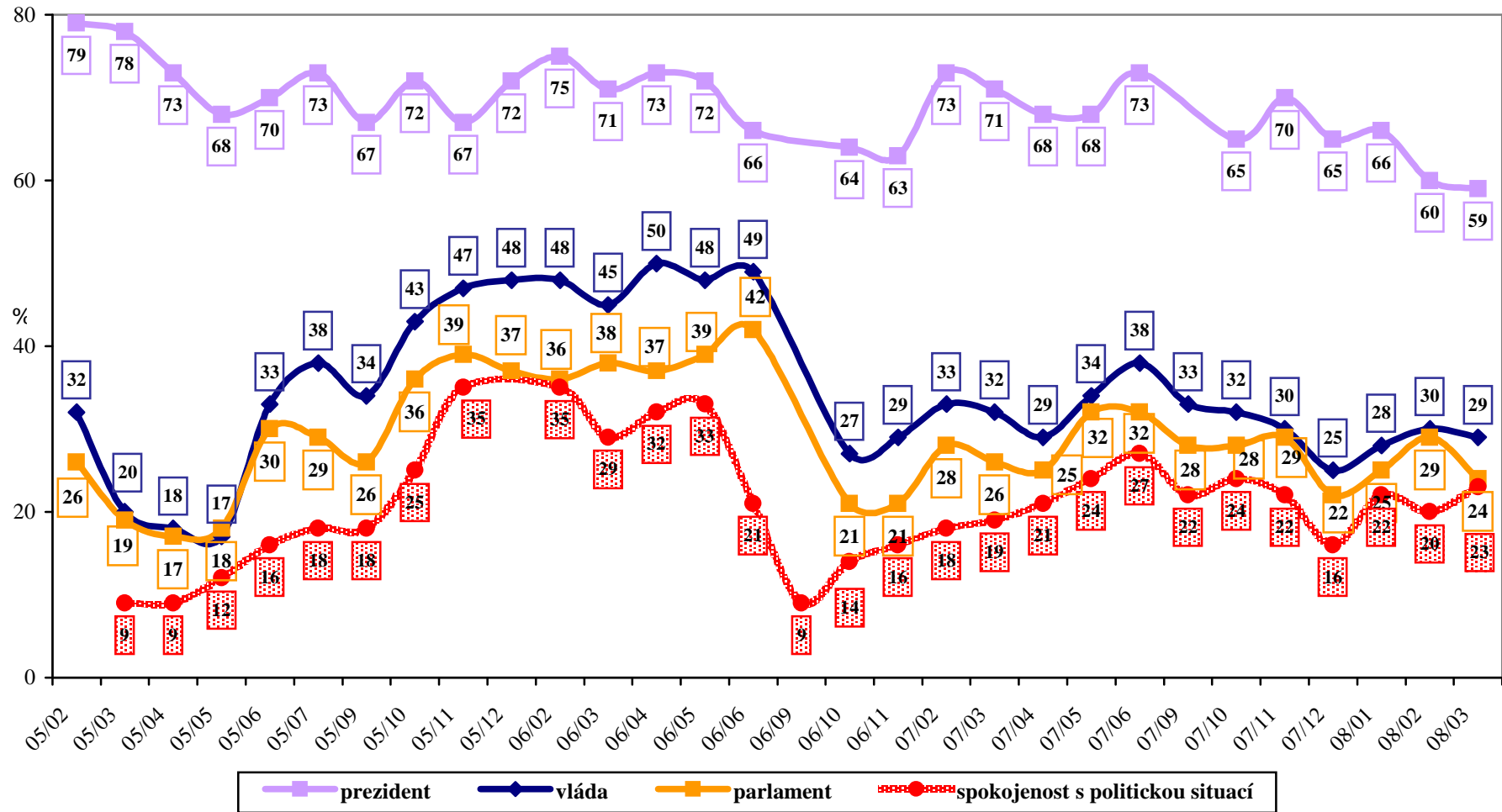


Pramen: STEM, Trendy 3/2008, 1320 respondentů

Pohled na dlouhodobý vývoj ukazuje (viz graf na str. 4), že ani spokojenost se současnou politickou situací ani hodnocení práce vlády a parlamentu zdaleka nedosahuje úrovně před volbami v létě 2006. Velmi pozvolný vzestup spokojenosti, který začal na podzim roku 2006, se zastavil v létě loňského roku a od té doby spokojenost lidí s politickou situací víceméně osciluje kolem dvaceti procent. Pozitivní hodnocení práce vlády se drží zhruba na úrovni třetiny populace a propad spokojenosti, k němuž došlo v prosinci loňského roku, se v lednu začal vyrovnávat. Jak již bylo řečeno, pokles spokojenosti s prací parlamentu od únorového měření přičítáme tomu, že poslanci a senátoři byli na očích veřejnosti v době prezidentské volby.

V březnu se potvrdil dlouhodobý pozvolný pokles spokojenosti s prací prezidenta, přestože ve srovnání s hodnocením vlády a parlamentu si stále vede nejlépe. Jestliže v červnu 2007 dosahoval podíl spokojených občanů 73 %, začátkem března 2008 vyjadřovalo spokojenost s prací prezidenta 59 % lidí.

**Vývoj příznivého hodnocení práce vlády, parlamentu a prezidenta
v porovnání se spokojeností s politickou situací u nás**
(součty kladných odpovědí v %)



Pramen: STEM, Trendy 2/2005 – 3/2008