

ÚNOR 2008:

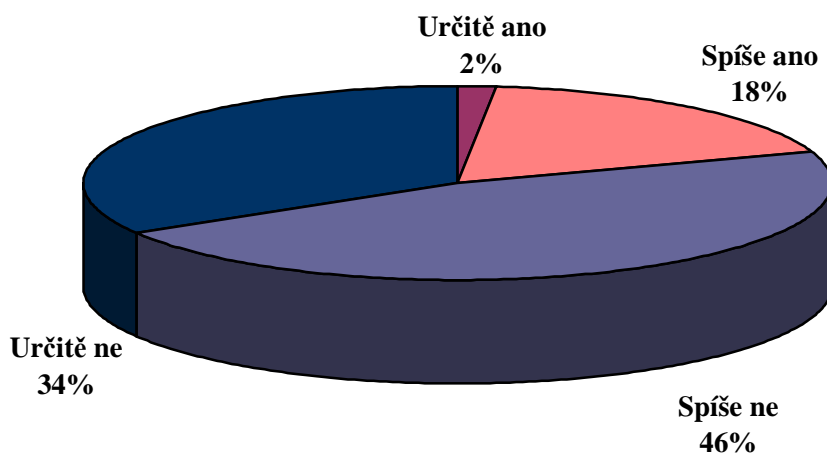
TĚSNĚ PŘED VOLBOU PREZIDENTA BYLA S NAŠÍ POLITICKOU SITUACÍ SPOKOJENA POUZE PĚTINA OBČANŮ.

Necelá třetina občanů dobře hodnotila práci vlády i parlamentu v minulém měsíci, s prací prezidenta bylo spokojeno 60 % lidí. V době příprav na prezidentskou volbu se mírně zvýšila spokojenost veřejnosti s činností parlamentu. Práce prezidenta je dlouhodobě hodnocena podstatně lépe než práce vlády a parlamentu, avšak od léta loňského roku podíl pozitivních hodnocení práce prezidenta klesl (ze 73 % na současných 60 %).

Citované výsledky pocházejí z výzkumu STEM provedeného na reprezentativním souboru obyvatel České republiky starších 18 let, který se uskutečnil ve dnech 29. 1. – 7. 2. 2008. Respondenti byli vybíráni metodou kvótního výběru. Na otázky odpovídal rozsáhlý soubor 1423 respondentů.

Výzkumy STEM dlouhodobě ukazují, že spokojenost občanů s naší politikou nedosahuje příliš vysoké úrovně. V únoru 2008 je se současnou vnitropolitickou situací spokojena pouze pětina občanů a 80 % lidí vyjadřuje nespokojenost.

"Jste Vy osobně spokojen(a) s naší současnou politickou situací?"



Pramen: STEM, Trendy 2/2008, 1423 respondentů

Míra spokojenosti s vnitropolitickou situací do značné míry závisí na politické orientaci a stranických preferencích (viz graf na str. 3). Dlouhodobě platí, že spokojenější jsou pravicově orientovaní občané, především příznivci ODS, zatímco lidé, kteří se hlásí k levicové či středové orientaci, patří tradičně mezi nespokojené. Silnou nespokojenost vyjadřují především příznivci KSČM (95 %), ČSSD (91 %), ale také ti, kteří nesympatizují se žádnou stranou současného politického spektra (94 %). Ve srovnání s první polovinou ledna došlo o měsíc později k poklesu

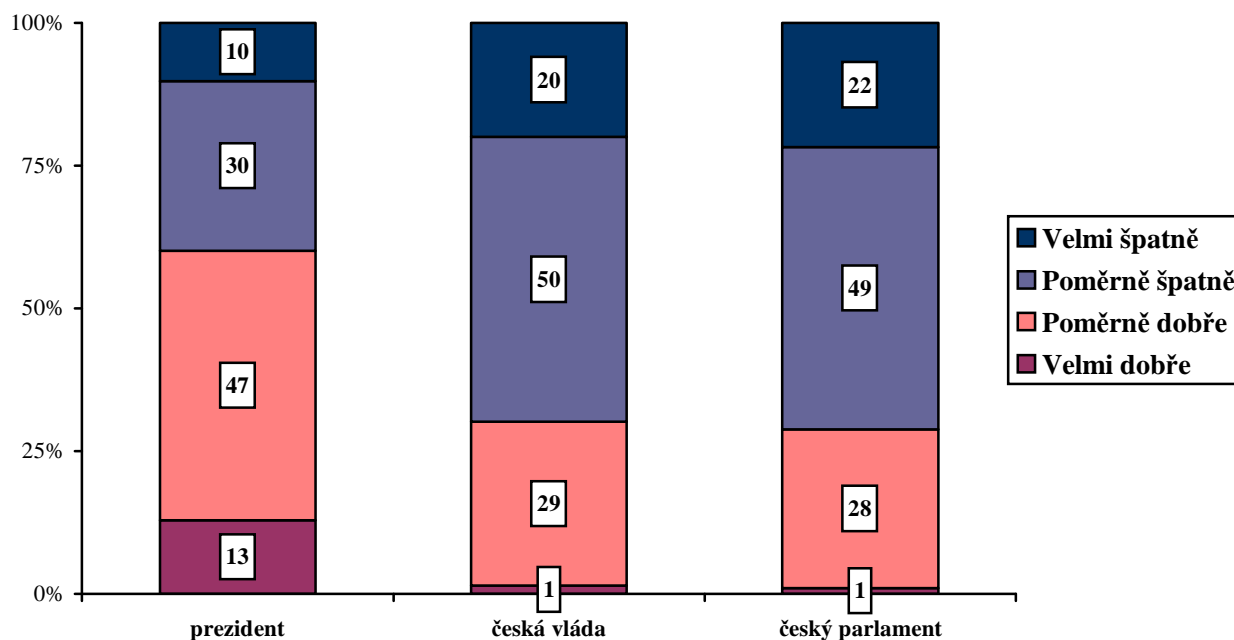
spokojenosti se současnou politikou především mezi stoupenci KDU-ČSL (z 33 na 16 %) a ODS (z 52 % v lednu na 44 % v únoru)

Spokojenost s naší politickou situací je také významně podmíněna věkem, vzděláním a profesí. Spokojeni jsou častěji mladí lidé ve věku 18 až 29 let (27 %) a lidé se středoškolským vzděláním (36 %). Spokojenost vyjadřují častěji také studenti, odborní pracovníci a podnikatelé. Logicky jsou rovněž spokojenější lidé, jejichž materiální situace je na dobré úrovni (42 %).

Mezi občany, u nichž současná politická situace častěji vyvolává nespokojenost, patří zejména lidé nad 60 let (88 %). Větší míra nespokojenosti je patrná také mezi lidmi se základním vzděláním (87 %) a občany pracujícími v dělnických profesích (85 %).

Vnímání práce nejvyšších ústavních institucí se dlouhodobě nemění: tradičně nejlépe dopadl prezident, jehož práci v lednu 2008 hodnotily pozitivně téměř dvě třetiny občanů. Hodnocení práce vlády a parlamentu je téměř shodné a spokojenost s nimi vyjádřila necelá třetina lidí.

"Jak podle Vašeho názoru pracoval(a) poslední měsíc:"



Pramen: STEM, Trendy 2/2008, 1423 respondentů

Také hodnocení institucí je podmíněno věkem, vzděláním, sociálním postavením, profesí a materiální situací respondentů. Vládu a parlament hodnotí nejlépe mladší lidé do 29 let, občané s vyšší úrovní vzdělání, úředníci a podnikatelé a rovněž ta část veřejnosti, která se považuje za dobře materiálně zajištěnou. Kritičtí jsou zejména důchodci, nezaměstnaní, lidé bez středoškolského vzdělání a občané dělnických profesí.

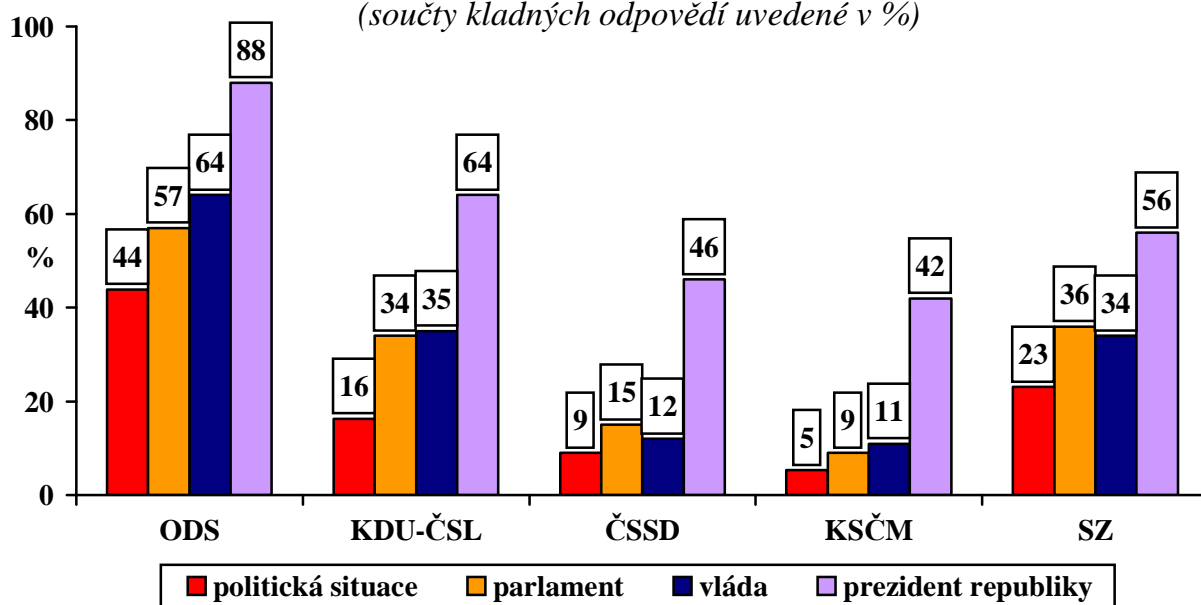
Výrazná souvislost je opakovaně zjišťována mezi hodnocením jednotlivých institucí a stranickými preferencemi i politickou orientací. Pozitivní hodnocení práce ústavních institucí je typické pro občany pravicově orientované, a naopak mezi levicově orientovanými lidmi je největší zastoupení jejich kritiků. Stejně jako v předchozích letech dávají lepší hodnocení příznivci koaličních stran.

Týká se to zejména stoupců ODS, kteří vnímají činnost prezidenta (88 %), práci vlády (64 %) a parlamentu (57 %) převážně pozitivně. Nejhorší hodnocení těchto ústavních institucí se objevuje mezi přívrženci KSČM a ČSSD a rovněž mezi lidmi, kteří by nevolili žádnou politickou stranu.

Příznivé hodnocení práce nejvyšších ústavních institucí a spokojenost s naší politickou situací na začátku února 2008

podle stranických preferencí

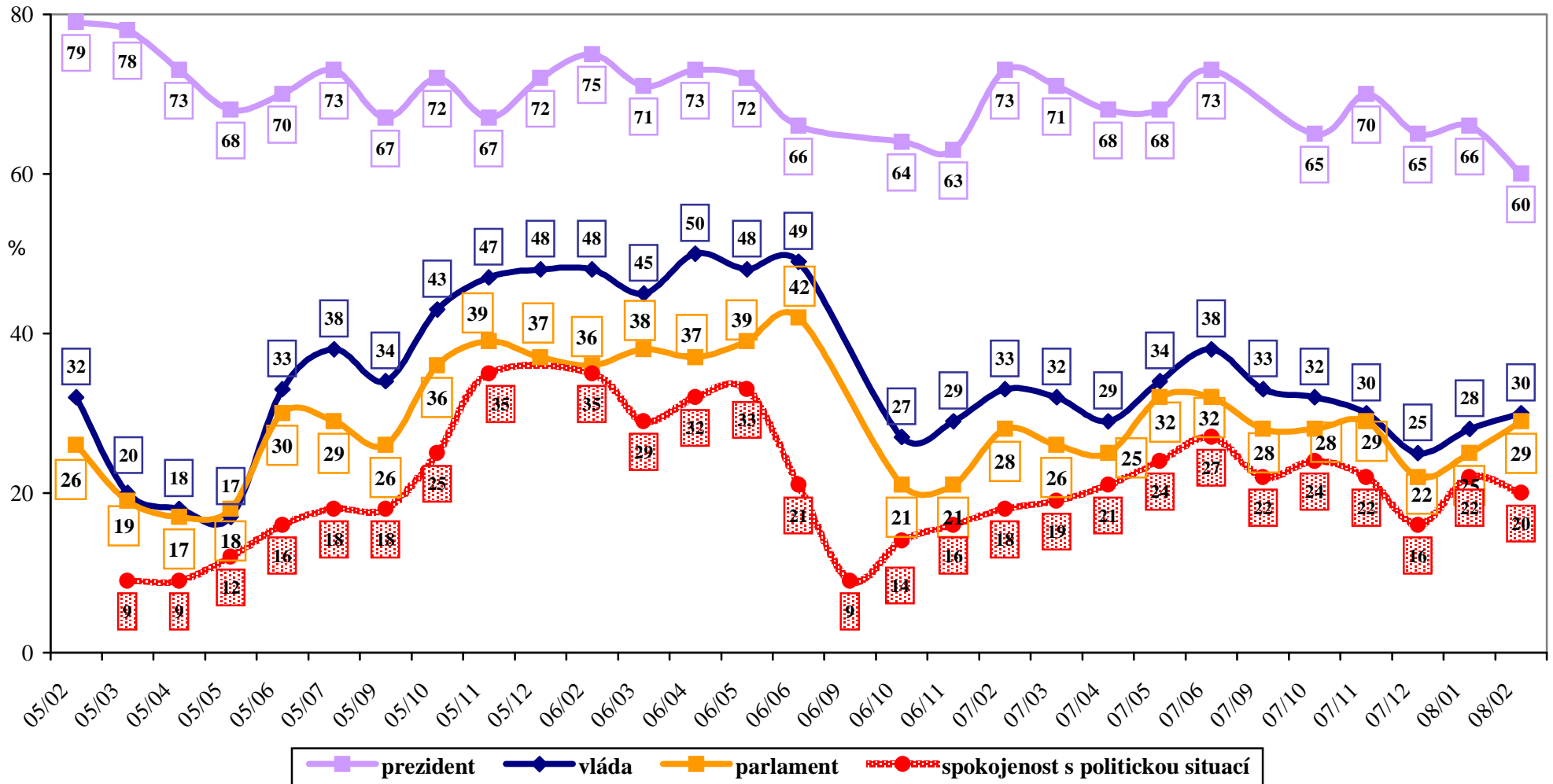
(součty kladných odpovědí uvedené v %)



Pramen: STEM, Trendy 2/2008, 1423 respondentů

Pohled na dlouhodobý vývoj ukazuje (viz graf na str. 4), že ani spokojenost se současnou politickou situací, ani hodnocení práce vlády a parlamentu zdaleka nedosahuje úrovně před volbami v létě 2006. Velmi pozvolný vzestup spokojenosti, který začal na podzim roku 2006, se zastavil v létě loňského roku. K nejhlubšímu propadu došlo v prosinci 2007, v první polovině ledna 2008 nastalo zlepšení v hodnocení práce vlády a parlamentu, které pokračovalo i v únoru. Jde-li o trvalejší trend, ukáže další výzkum. Spokojenost s politickou situací se sice začátkem roku zvýšila, o měsíc později však došlo opět k poklesu. Trvá dlouhodobý pokles spokojenosti s prací prezidenta republiky. Jestliže v červnu 2007 dosahoval podíl spokojených občanů 73 %, v lednu 2008 vyjadřovalo spokojenost s prací prezidenta už jen 60 %, přestože ve srovnání s hodnocením vlády a parlamentu si prezident stále vedl nejlépe.

**Vývoj příznivého hodnocení práce vlády, parlamentu a prezidenta
v porovnání se spokojeností s politickou situací u nás**
(součty kladných odpovědí v %)



Pramen: STEM, Trendy 2/2005 – 2/2008