

POPULARITA POLITIKŮ:

**POKLES U VŠECH PŘEDSTAVITELŮ ODS.
POLEPŠILI SI JEN JIŘÍ PAROUBEK A KAREL SCHWARZENBERG.**

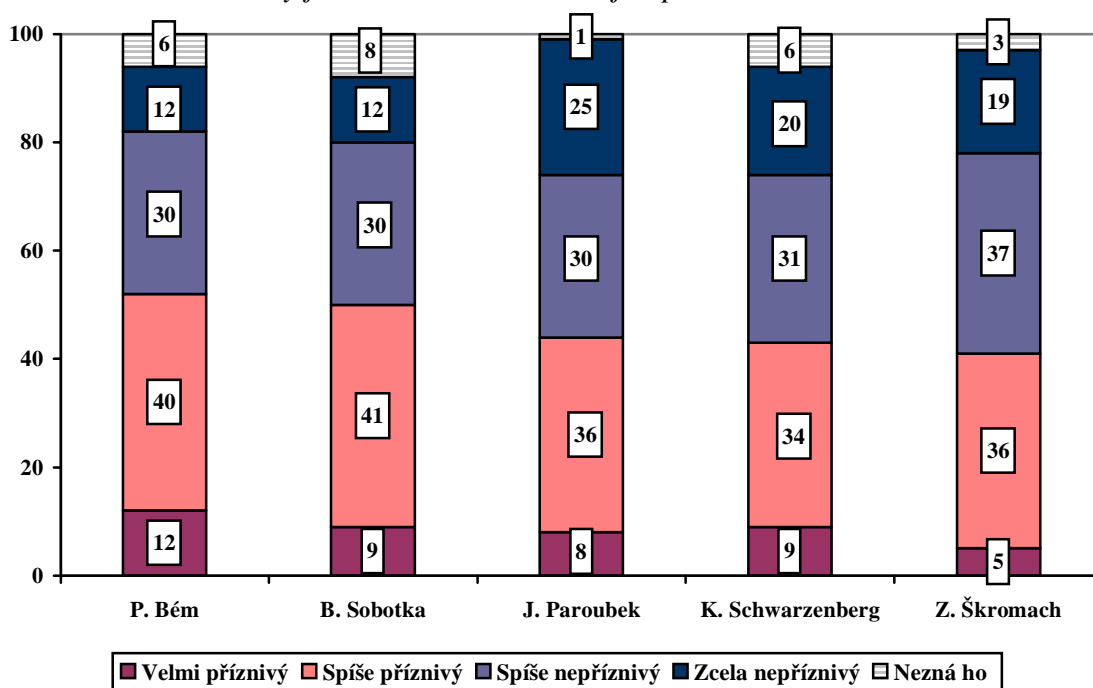
V čele žebříčku se stále drží Pavel Bém a za ním Bohuslav Sobotka. Z první pětky vypadli Vlasta Parkanová a Martin Bursík. Popularita politiků ODS vč. Mirka Topolánka poklesla.

Citovaný výzkum STEM byl proveden na reprezentativním souboru obyvatel České republiky starších 18 let ve dnech 2. - 8. ledna 2008. Respondenti byli vybráni metodou kvótního výběru. Na otázky odpověděl rozsáhlý soubor 1362 respondentů.

Nejpopulárnějším politikem je podle výsledků aktuálního výzkumu 1. místopředseda ODS a pražský primátor Pavel Bém. Jde o jediného politika, na nějž má příznivý názor více než polovina občanů. Na druhé příčce je, stejně jako před dvěma měsíci, statutární místopředseda ČSSD Bohuslav Sobotka, na třetím předseda ČSSD Jiří Paroubek. Na čtvrté místo se dostal ministr zahraničních věcí nominovaný za Stranu zelených Karel Schwarzenberg. První pěti uzavírá místopředseda ČSSD Zdeněk Škromach. Poprvé od září 2006 není mezi prvními pěti ministryně obrany Vlasta Parkanová ani místopředseda vlády a předseda Strany zelených Martin Bursík.

Nejpopulárnější politici v lednu 2008

"Jaký je Váš názor na následující politické osobnosti?"



Pozn.: Pořadí podle součtu odpovědí „velmi příznivý“ a „spíše příznivý“.

Pramen: STEM, Trendy 1/2008, 1362 respondentů

Největší změnou v porovnání s listopadem 2007 je pokles příznivých hodnocení u všech sledovaných představitelů ODS. Nejvýraznější propad – o 7 procentních bodů – zaznamenali předseda ODS a premiér Mirek Topolánek, místopředseda ODS a ministr zemědělství Petr Gandalovič a ministr zdravotnictví Tomáš Julínek. Tito tři politici se dostali na své individuální minimum. Menší pokles do 5 procentních bodů se však týká i všech ostatních sledovaných politiků ODS.

Kromě osobností ODS zaznamenali pokles i předseda Strany zelených Martin Bursík a dva zástupci KDU-ČSL – Vlasta Parkanová a 1. místopředseda lidovců Roman Línka. Jejich straničtí kolegové si vesměs drží podobné hodnocení, jakého dosáhli před dvěma měsíci. Popularita se mírně zvedla pouze ministru zahraničí Karlu Schwarzenbergovi, nominovanému zelenými.

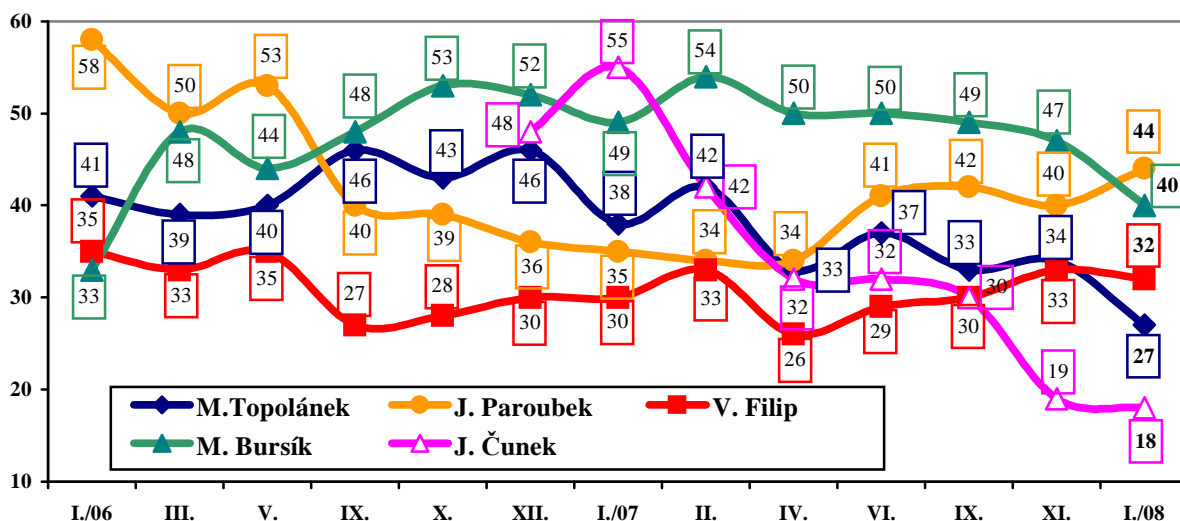
Setrvalý stav výzkum zaznamenal i u sledovaných představitelů opozičních stran – ČSSD a KSČM. Jedinou výjimkou je vzestup pozitivních hodnocení u předsedy ČSSD Jiřího Paroubka.

Známost některých členů vlády je stále poměrně nízká. Zejména se to týká ministrů A. Řebíčka a V. Jehličky, které dosud nezná nebo na ně nemá názor polovina občanů. K nim se přiřadil i nový ministr školství O. Liška. Stále se ukazuje, že veřejnost velmi málo zná některé místopředsedy parlamentních stran: už uvedeného R. Línka i místopředsedy ČSSD P. Víchu a J. Vaňhovou. V rámci celé ČR více než polovina lidí nezná ani místopředsedu KDU-ČSL a jihomoravského hejtmana S. Juránka.

V následujícím grafu nabízíme pohled na vývoj popularity politických lídrů – předsedů parlamentních stran.

Vývoj popularity předsedů stran od ledna 2006 do ledna 2008

(součty odpovědí "velmi příznivý" a "spíše příznivý" v %)

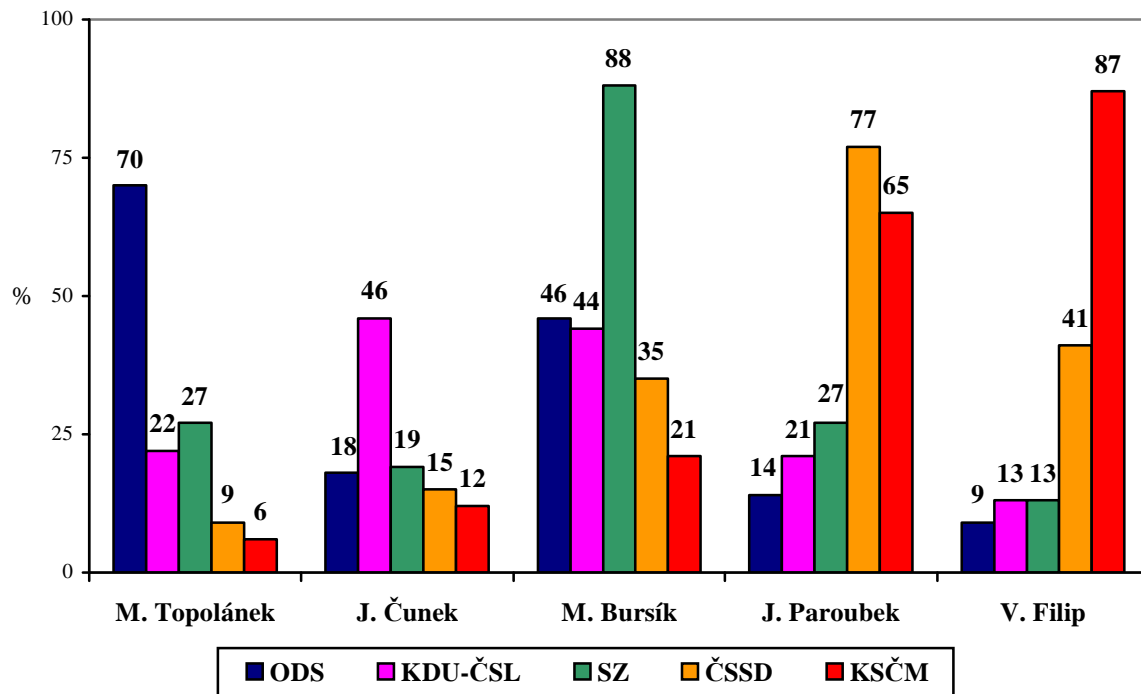


Pramen: STEM, Trendy 2006 – 2008

Obecně lze konstatovat, že příznivci stran vládní koalice pozitivněji hodnotí předsedy vládních stran a přívrženci opozičních stran vyjadřují příznivější názory na lídry opozice. Zřetelné je to zejména u předsedy ČSSD J. Paroubka, který je, vedle příznivců své strany, velmi dobře hodnocen i sympatizanty KSČM (65 % pozitivních hodnocení); u stoupenců koaličních stran jsou názory na něj podstatně kritičtější. Předseda KSČM V. Filip se rovněž těší vysoké důvěře vlastního elektorátu a příznivci ČSSD ho hodnotí zřetelně lépe než stoupenci vládních stran. I na předsedu ODS M. Topolánka nahlízejí jednoznačně nejlépe stoupenci ODS a sympatizanti dalších stran koalice ho sice nehodnotí příliš vysoko, ale relativně lépe než stoupenci stran opozičních.

Hodnocení M. Bursíka je stranickým hlediskem diferencováno poněkud méně, ovšem rozdíly v hodnocení jednak příznivců vlastní strany a ostatních a jednak stoupenců vládních a opozičních stran jsou také zřetelné. J. Čunek je jediným z předsedů, u nějž je hledisko koalice – opozice téměř nevýznamné. Zřetelně nadprůměrného hodnocení se mu dostává pouze od stoupenců vlastní strany – i když je třeba dodat, že v porovnání s ostatními předsedy ho jeho elektorát nevidí tak příznivě.

**Popularita předsedů stran
uvnitř skupin stoupenců nejsilnějších stran
(% příznivých hodnocení)**



Pramen: STEM, Trendy 1/2008, 1362 respondentů

Následující tabulka přináší v klasickém žebříčku přehled o dlouhodobém vývoji popularity jednotlivých politiků.

ŽEBŘÍČEK POPULARITY POLITICKÝCH OSOBNOSTÍ

Podíl souhrnu hodnocení „velmi příznivý“ + „spíše příznivý“ (%)

Poř.	OSOBNOST	2006						2007						2008	Ne- zná
		I.	III.	V.	IX.	X.	XII.	I.	II.	IV.	VI.	IX.	XI.	I.	
1.	<i>P. Bém</i>	46	49	50	53	54	67	63	63	58	62	60	55	52	6
2.	B. Sobotka	56	54	57	45	45	48	42	45	47	50	51	49	50	8
3.	J. Paroubek	58	50	53	40	39	36	35	34	34	41	42	41	44	1
4.	K. Schwarzenberg	-	-	-	-	-	-	-	34	32	38	36	40	43	6
5.	Z. Škromach	38	35	39	36	33	33	31	35	32	40	42	42	41	3
6.	<i>V. Parkanová</i>	-	-	-	56	62	69	63	66	63	52	44	44	40	3
7.	<i>M. Bursík</i>	33	48	44	48	53	52	49	54	50	50	49	47	40	2
8.	C. Svoboda	44	44	42	32	-	36	-	37	32	38	37	34	36	6
9.	<i>P. Bendl</i>	37	37	39	39	39	44	-	44	38	38	38	41	36	21
10.	<i>I. Langer</i>	34	34	36	37	36	39	36	42	36	37	34	37	34	4
11.	D. Kuchtová	-	-	-	21	-	-	-	23	27	31	30	36	34	20
12.	<i>P. Nečas</i>	35	33	35	39	38	43	40	41	38	40	35	38	33	13
13.	V. Filip	35	33	35	27	28	30	30	33	26	29	30	33	32	12
14.	M. Urban	34	32	34	-	-	-	-	-	30	33	30	33	32	26
15.	J. Dolejš	-	-	-	31	26	31	-	31	27	31	32	31	32	18
16.	M. Kalousek	37	34	35	19	-	-	-	31	28	30	28	30	31	5
17.	<i>J. Pospíšil</i>	-	-	-	-	-	-	-	30	31	32	30	34	30	34
18.	<i>P. Gandalovič</i>	-	-	-	32	31	39	37	41	34	36	36	36	29	24
19.	<i>M. Topolánek</i>	41	39	40	46	43	46	38	42	33	37	33	34	27	1
20.	D. Stehlíková	-	-	-	15	-	-	-	17	22	29	24	27	27	22
21.	<i>A. Vondra</i>	-	-	-	-	-	-	-	32	28	29	28	30	26	25
22.	<i>M. Říman</i>	-	-	-	-	-	-	-	33	29	31	28	30	26	24
23.	O. Liška	-	-	-	-	-	-	-	-	-	-	-	-	25	50
24.	V. Jehlička	-	-	-	-	-	-	-	12	15	17	17	19	21	49
25.	S. Juránek	-	-	-	18	-	19	-	20	-	19	19	20	19	56
26.	J. Čunek	-	-	-	-	-	48	55	42	32	32	30	19	18	1
27.	<i>A. Řebíček</i>	-	-	-	-	-	-	-	21	18	21	21	23	18	52
28.	<i>T. Julínek</i>	-	-	-	-	-	-	-	31	26	26	24	23	16	6
29.	J. Vaňhová	-	-	-	13	-	-	-	10	13	12	15	16	15	65
30.	P. Vícha	-	-	-	12	-	-	-	10	13	14	13	15	15	68
31.	<i>R. Línek</i>	-	-	-	10	-	12	-	11	12	13	13	18	14	64

Pozn.: **Tučně** jsou vyznačena jména politiků, kteří si v porovnání s předchozím průzkumem alespoň o 3 procentní body polepšili, *kurzívou* zapsaní si nejméně o 3 procentní body pohoršili. Pořadí politiků v žebříčku je dáno přesnou procentní hodnotou součtu příznivých hodnocení (na jedno desetinné místo).