

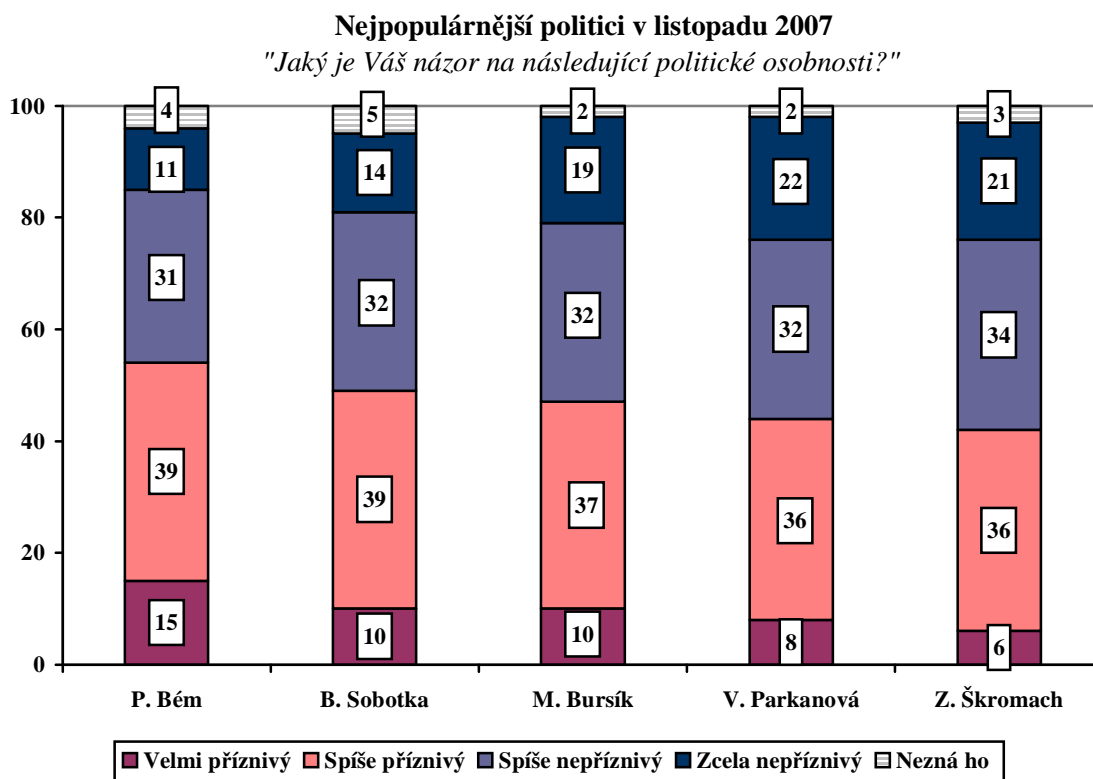
POPULARITA POLITIKŮ:

**I PŘES MÍRNÝ POKLES
JE V ČELE ŽEBŘÍČKU STÁLE PAVEL BÉM**

Za Pavlem Bémem se drží Bohuslav Sobotka a Martin Bursík. Popularita některých členů vlády mírně stoupla, další propadl Jiří Čunek. Pozice Mirka Topolánka i Jiřího Paroubka se stabilizovala.

Citovaný výzkum STEM byl proveden na reprezentativním souboru obyvatel České republiky starších 18 let ve dnech 1. - 7. listopadu 2007. Respondenti byli vybráni metodou kvótního výběru. Na otázky odpověděl rozsáhlý soubor 1281 respondentů.

Nejpopulárnějším politikem je podle výsledků výzkumu stále 1. místopředseda ODS a pražský primátor Pavel Bém. Jde o jediného politika, na nějž má příznivý názor více než polovina občanů. Na druhé a třetí příčce jsou, stejně jako před dvěma měsíci, statutární místopředseda ČSSD Bohuslav Sobotka a předseda Strany zelených a místopředseda vlády Martin Bursík. Na čtvrtém místě zůstává místopředsedkyně KDU-ČSL a ministryně obrany Vlasta Parkanová, těsně za ní je na páté příčce místopředseda ČSSD Zdeněk Škromach.



Pozn.: Pořadí podle součtu odpovědí „velmi příznivý“ a „spíše příznivý“.

Pramen: STEM, Trendy 11/2007, 1281 respondentů

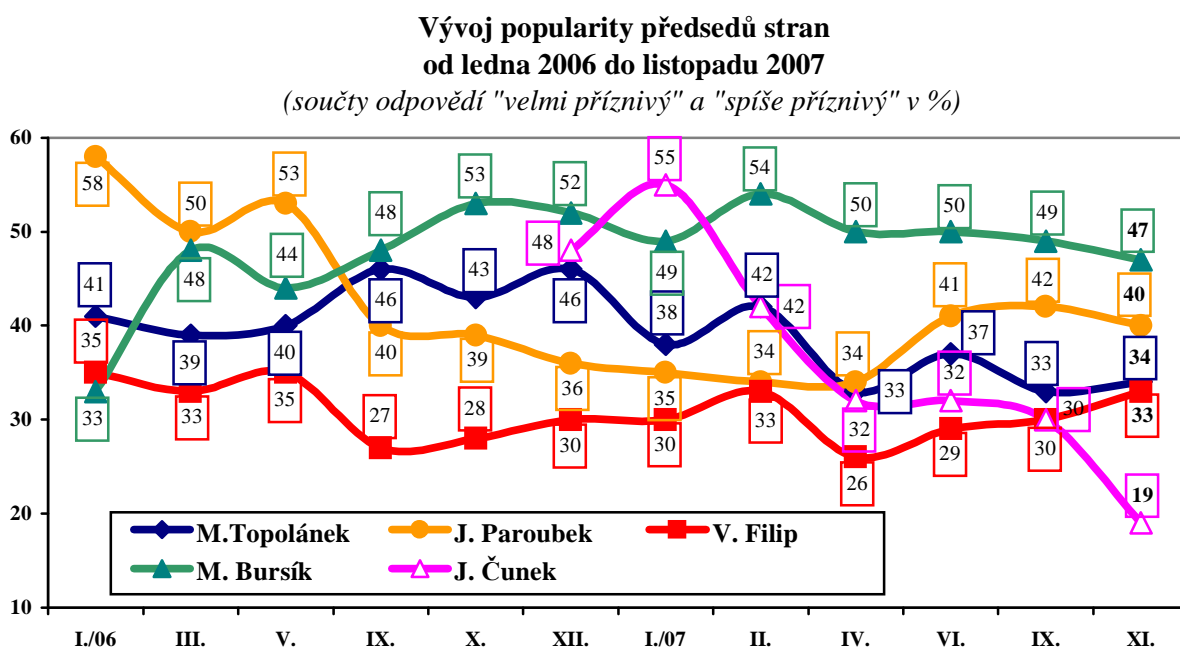
Největší změna v porovnání se zářím 2007 se týká propadu předsedy KDU-ČSL Jiřího Čunka. Menší pokles zaznamenali i Pavel Bém a Cyril Svoboda. Naopak pokles Vlasty Parkanové, registrovaný ve výzkumech STEM od června t. r., se zastavil.

Více je tentokrát těch osobností, které zaznamenaly jistý vzestup popularity. Předně je třeba jmenovat místopředsedkyni SZ Danu Kuchtovou, kterou nyní zná více lidí než v době jejího účinkování ve vládě (v září t. r. ji znalo 76 %, nyní 85 %) a podíl příznivých názorů na její osobu za poslední dva měsíce vzrostl více než procento nepříznivých hodnocení. Zvýšil se i podíl kladných hodnocení 1. místopředsedy KDU-ČSL R. Línka, i když stále ho větší část populace nezná. Nevelký vzestup dále zaznamenali především někteří vládní politici: ministři K. Schwarzenberg, J. Pospíšil, P. Nečas, I. Langer, D. Stehlíková a místopředseda ODS P. Bendl. Z opozičního tábora si mírně polepšil místopředseda ČSSD M. Urban a předseda KSČM V. Filip.

Pozice lídrů obou nejsilnějších stran se stabilizovala – u J. Paroubka těsně nad 40 % příznivých hodnocení, u M. Topolánka na úrovni cca o 8 procentních bodů nižší. Nemění se ani pozice dvou dalších vysokých představitelů ČSSD – B. Sobotky a Z. Škromacha.

Jen pomalu se zvyšuje známost dvou členů vlády – ministrů A. Řebíčka a V. Jehličky, které dosud nezná téměř polovina občanů. Stále se ukazuje, že veřejnost velmi málo zná některé místopředsedy parlamentních stran: už uvedeného R. Línka i místopředsedy ČSSD P. Víchu a J. Vaňhovou. V rámci celé ČR polovina lidí nezná ani místopředsedu KDU-ČSL S. Juránka.

V následujícím grafu nabízíme pohled na vývoj popularity politických lídrů – předsedů parlamentních stran.

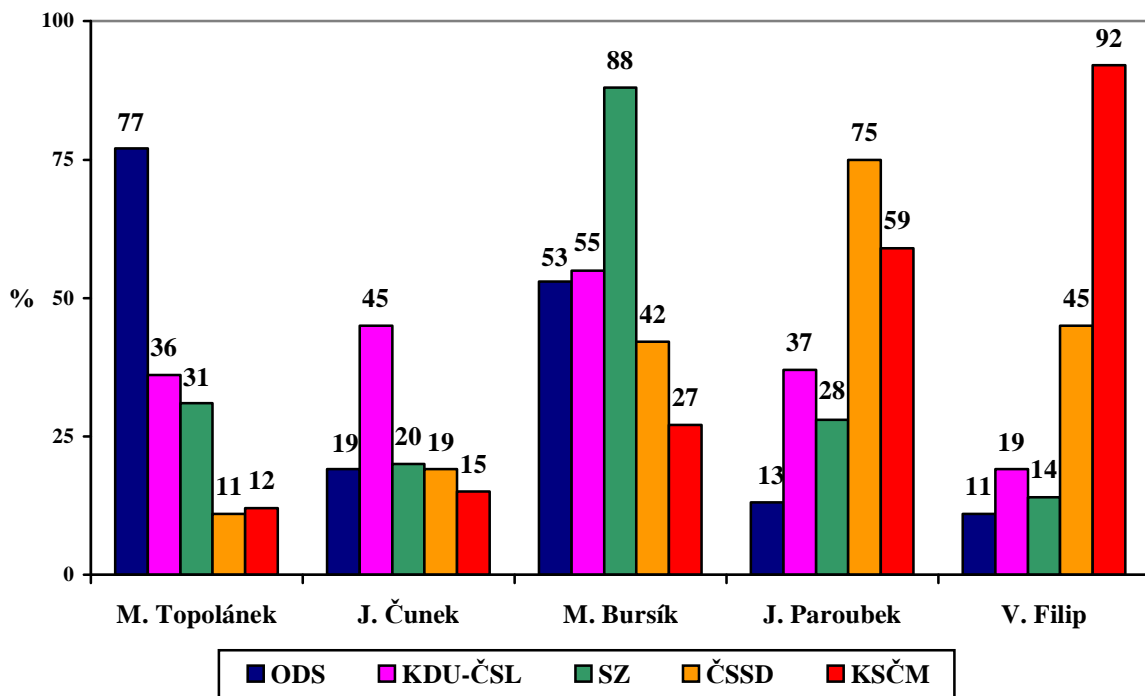


Pramen: STEM, Trendy 2006 – 2007

Příznivci stran vládní koalice pozitivněji hodnotí předsedy vládních stran a přívrženci opozičních stran vyjadřují příznivější názory na lídry opozice. Zřetelné je to zejména u předsedy ČSSD J. Paroubka, který je, vedle příznivců své strany, dobře hodnocen i sympatizanty KSČM (59 %); mezi stoupenci koaličních stran ho nejvýše hodnotí elektorát KDU-ČSL. Předseda KSČM V. Filip se těší vysoké důvěře vlastního elektorátu a příznivci ČSSD ho hodnotí lépe než stoupenci vládních stran. Předsedu ODS M. Topolánka kromě stoupců ODS hodnotí relativně lépe sympatizanti dalších stran koalice, tj. KDU-ČSL (36 %) a Strany zelených (31 % kladných hodnocení), a kriticky ho vidí stoupenci levicových stran.

Hodnocení M. Bursíka je stranickým hlediskem diferencováno poněkud méně, ovšem rozdíly v hodnocení stoupců vládních a opozičních stran jsou také zřetelné. J. Čunek je jediným z předsedů, u něž je hledisko koalice – opozice nevýznamné. Zřetelně nadprůměrného hodnocení se mu dostává pouze od stoupců vlastní strany.

Popularita předsedů stran
uvnitř skupin stoupců nejsilnějších stran
(% příznivých hodnocení)



Pramen: STEM, Trendy 11/2007, 1281 respondentů

Následující tabulka přináší v klasickém žebříčku přehled o dlouhodobém vývoji popularity jednotlivých politiků.

ŽEBŘÍČEK POPULARITY POLITICKÝCH OSOBNOSTÍ

Podíl souhrnu hodnocení „velmi příznivý“ + „spíše příznivý“ (%)

Poř.	OSOBNOST	2005	2006						2007						Ne- zná
		XI.	I.	III.	V.	IX.	X.	XII.	I.	II.	IV.	VI.	IX.	XI.	
1.	<i>P. Bém</i>	47	46	49	50	53	54	67	63	63	58	62	60	55	4
2.	B. Sobotka	53	56	54	57	45	45	48	42	45	47	50	51	49	5
3.	M. Bursík	-	33	48	44	48	53	52	49	54	50	50	49	47	2
4.	V. Parkanová	-	-	-	-	56	62	69	63	66	63	52	44	44	2
5.	Z. Škromach	35	38	35	39	36	33	33	31	35	32	40	42	42	3
6.	P. Bendl	37	37	37	39	39	39	44	-	44	38	38	38	41	17
7.	J. Paroubek	53	58	50	53	40	39	36	35	34	34	41	42	41	1
8.	K. Schwarzenberg	-	-	-	-	-	-	-	-	34	32	38	36	40	5
9.	P. Nečas	34	35	33	35	39	38	43	40	41	38	40	35	38	12
10.	I. Langer	34	34	34	36	37	36	39	36	42	36	37	34	37	3
11.	P. Gandalovič	-	-	-	-	32	31	39	37	41	34	36	36	36	21
12.	D. Kuchtová	-	-	-	-	21	-	-	-	23	27	31	30	36	15
13.	<i>C. Svoboda</i>	41	44	44	42	32	-	36	-	37	32	38	37	34	5
14.	M. Topolánek	39	41	39	40	46	43	46	38	42	33	37	33	34	1
15.	J. Pospíšil	-	-	-	-	-	-	-	-	30	31	32	30	34	31
16.	M. Urban	32	34	32	34	-	-	-	-	-	30	33	30	33	25
17.	V. Filip	32	35	33	35	27	28	30	30	33	26	29	30	33	10
18.	J. Dolejš	-	-	-	-	31	26	31	-	31	27	31	32	31	16
19.	M. Říman	-	-	-	-	-	-	-	-	33	29	31	28	30	22
20.	M. Kalousek	32	37	34	35	19	-	-	-	31	28	30	28	30	4
21.	A. Vondra	-	-	-	-	-	-	-	-	32	28	29	28	30	21
22.	D. Stehlíková	-	-	-	-	15	-	-	-	17	22	29	24	27	22
23.	A. Řebíček	-	-	-	-	-	-	-	-	21	18	21	21	23	48
24.	T. Julínek	-	-	-	-	-	-	-	-	31	26	26	24	23	12
25.	S. Juránek	-	-	-	-	18	-	19	-	20	-	19	19	20	50
26.	V. Jehlička	-	-	-	-	-	-	-	-	12	15	17	17	19	48
27.	<i>J. Čunek</i>	-	-	-	-	-	-	48	55	42	32	32	30	19	1
28.	R. Línek	-	-	-	-	10	-	12	-	11	12	13	13	18	57
29.	J. Vaňhová	-	-	-	-	13	-	-	-	10	13	12	15	16	62
30.	P. Vícha	-	-	-	-	12	-	-	-	10	13	14	13	15	64

Pozn.: **Tučně** jsou vyznačena jména politiků, kteří si v porovnání s předchozím průzkumem alespoň o 3 procentní body polepšili, *kurzívou* zapsaní si nejméně o 3 procentní body pohoršili. Pořadí politiků v žebříčku je dáno přesnou procentní hodnotou součtu příznivých hodnocení (na jedno desetinné místo).

Pramen: STEM, Trendy 2005 - 2007