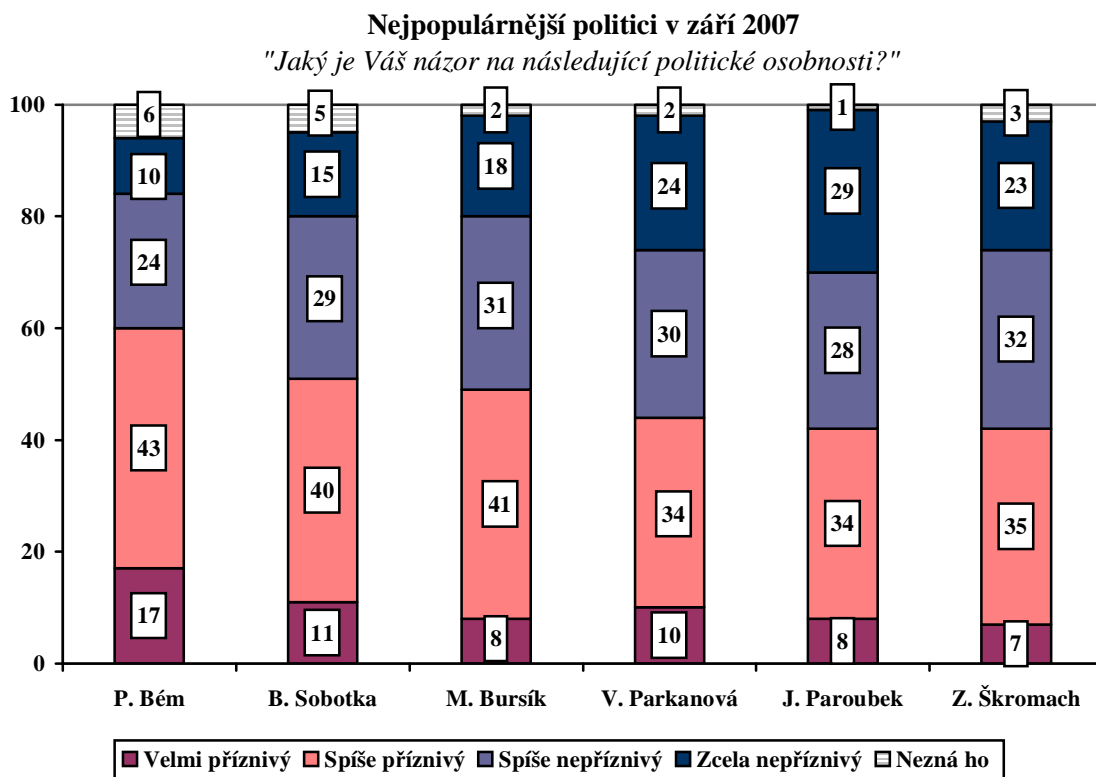


**POPULARITA POLITIKŮ:  
ŽÁDNÉ ZMĚNY K LEPŠÍMU,  
V ČELE ŽEBŘÍČKU JE STÁLE PAVEL BÉM**

První příčku žebříčku popularity zaujímá Pavel Bém, za ním jsou Bohuslav Sobotka a Martin Bursík. Vlasta Parkanová výrazně ztratila a klesla na čtvrté místo. Lídři opozice vesměs potvrdili své postavení, zatímco u některých politiků ODS, vč. premiéra Mirka Topolánka, došlo k poklesu popularity.

*Citovaný výzkum STEM byl proveden na reprezentativním souboru obyvatel České republiky starších 18 let ve dnech 1. - 10. září 2007. Respondenti byli vybráni metodou kvótního výběru. Na otázky odpověděl rozsáhlý soubor 1417 respondentů.*

Nejpopulárnějším politikem je podle výsledků výzkumu 1. místopředseda ODS a pražský primátor Pavel Bém, na nějž mají příznivý názor tři pětiny občanů. Na druhé a třetí příčce jsou statutární místopředseda ČSSD Bohuslav Sobotka a předseda Strany zelených a místopředseda vlády Martin Bursík. Na čtvrté místo klesla místopředsedkyně KDU-ČSL a ministryně obrany Vlasta Parkanová. Těsně za ní jsou předseda ČSSD Jiří Paroubek a místopředseda téže strany Zdeněk Škromach.



Pozn.: Pořadí podle součtu odpovědí „velmi příznivý“ a „spíše příznivý“.

Pramen: STEM, Trendy 9/2007, 1417 respondentů

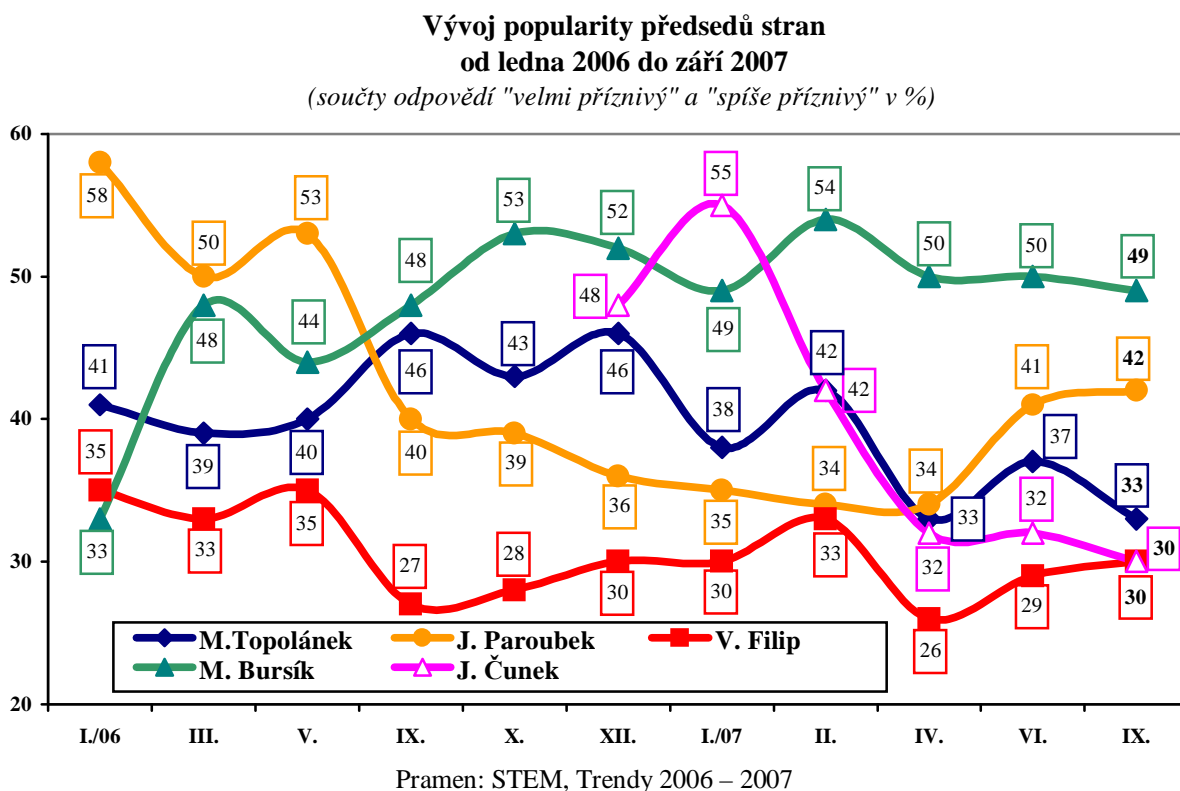
**Od posledního šetření, provedeného v červnu 2007, se u naprosté většiny dlouhodobě sledovaných politiků hodnocení podstatně nezměnilo nebo se zhoršilo.**

Své dosavadní postavení potvrdili čelní představitelé opozice – J. Paroubek, B. Sobotka, Z. Škromach i V. Filip a J. Dolejš.

Představitelé ODS, kteří jsou členy vlády, zaznamenali v některých případech pokles – jde o M. Topolánka, P. Nečase, I. Langera a M. Římana. Popularita ostatních politiků ODS zůstává na stejné úrovni jako před prázdninami. Nezměnilo se ani hodnocení osobností KDU-ČSL (J. Čunek, C. Svoboda, M. Kalousek, R. Línek), výjimkou je jen už zmiňovaný pokles V. Parkanové. V případě politiků Strany zelených je jedinou změnou pokles příznivých hodnocení ministryně D. Stehlíkové.

Výsledky výzkumu opakovaně svědčí o tom, že veřejnost velmi málo zná některé místopředsedy parlamentních stran, kteří nevykonávají exekutivní funkci. Platí to o 1. místopředsedovi KDU-ČSL R. Línkovi i o místopředsedech ČSSD P. Víchovi a J. Vaňhové. V rámci celé ČR mnoho lidí nezná ani místopředsedu KDU-ČSL, jihomoravského hejtmana S. Juránka. Málo známí jsou i dva členové vlády – ministři A. Řebíček a V. Jehlička, které dosud nezná asi polovina občanů.

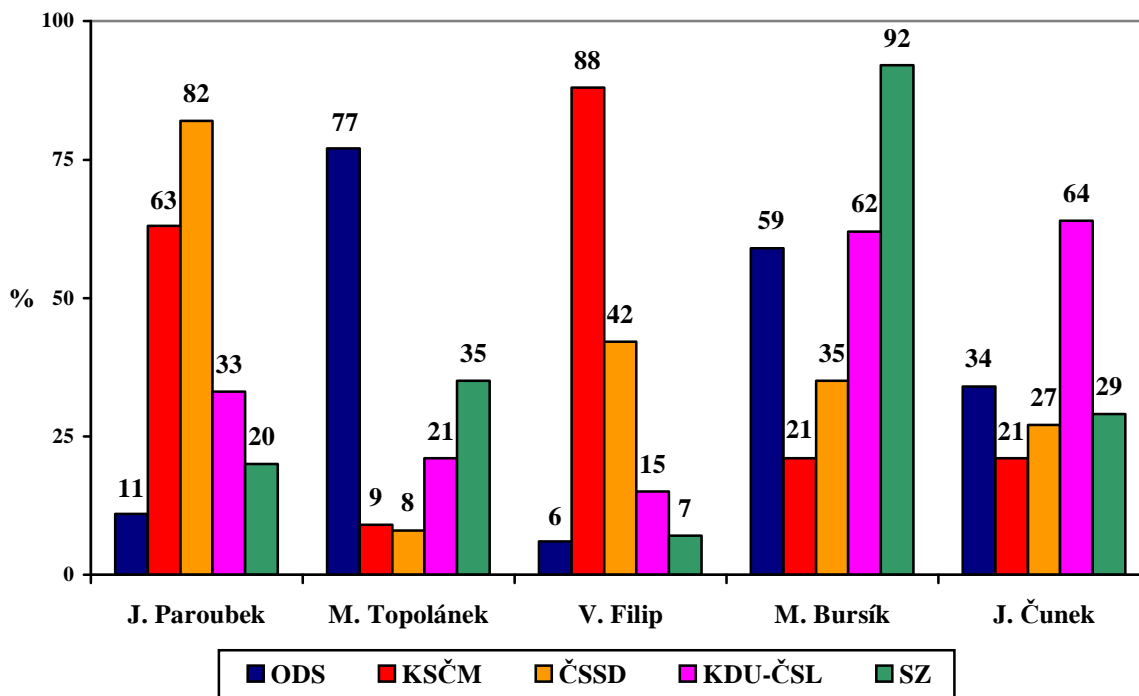
V následujícím grafu nabízíme pohled na vývoj popularity politických lídrů – předsedů parlamentních stran.



Příznivci stran vládní koalice pozitivněji hodnotí předsedy vládních stran a přívrženci opozičních stran vyjadřují příznivější názory na lídry opozice. Zřetelné je to zejména u předsedy ČSSD J. Paroubka, který je, vedle příznivců své strany, dobře hodnocen i sympatizanty KSČM (63 %); mezi stoupenci koaličních stran ho nejvýše hodnotí elektorát KDU-ČSL. Předseda KSČM V. Filip se těší vysoké důvěře vlastního elektorátu a příznivci ČSSD ho hodnotí lépe než stoupenci vládních stran. Předsedu ODS M. Topolánka kromě stoupců ODS hodnotí relativně lépe sympatizanti dalších stran koalice, tj. Strany zelených (35 % kladných hodnocení) a KDU-ČSL (21 %), a kriticky ho vidí stoupenci levicových stran. Zajímavé je, že příznivci lidovců hodnotí Topolánka hůře než Paroubka.

Hodnocení M. Bursíka je stranickým hlediskem diferencováno poněkud méně, ovšem rozdíly v hodnocení stoupců vládních a opozičních stran jsou také zřetelné. J. Čunek je jediným z předsedů, u nějž je hledisko koalice – opozice nevýznamné. Zřetelně nadprůměrného hodnocení se mu dostává pouze od stoupců vlastní strany.

**Popularita předsedů stran**  
**uvnitř skupin stoupců nejsilnějších stran**  
*(% příznivých hodnocení)*



Pramen: STEM, Trendy 9/2007, 1417 respondentů

Následující tabulka přináší v klasickém žebříčku přehled o dlouhodobém vývoji popularity jednotlivých politiků.

## ŽEBŘÍČEK POPULARITY POLITICKÝCH OSOBNOSTÍ

Podíl souhrnu hodnocení „velmi příznivý“ + „spíše příznivý“ (%)

Poř.	OSOBNOST	2005		2006						2007					Ne- zná
		IX.	XI.	I.	III.	V.	IX.	X.	XII.	I.	II.	IV.	VI.	IX.	
1.	P. Bém	46	47	46	49	50	53	54	67	63	63	58	62	<b>60</b>	6
2.	B. Sobotka	50	53	56	54	57	45	45	48	42	45	47	50	<b>51</b>	5
3.	M. Bursík	-	-	33	48	44	48	53	52	49	54	50	50	<b>49</b>	2
4.	V. Parkanová	-	-	-	-	-	56	62	69	63	66	63	52	<b>44</b>	2
5.	J. Paroubek	54	53	58	50	53	40	39	36	35	34	34	41	<b>42</b>	1
6.	Z. Škromach	29	35	38	35	39	36	33	33	31	35	32	40	<b>42</b>	3
7.	P. Bendl	35	37	37	37	39	39	39	44	-	44	38	38	<b>38</b>	18
8.	C. Svoboda	36	41	44	44	42	32	-	36	-	37	32	38	<b>37</b>	5
9.	K. Schwarzenberg	-	-	-	-	-	-	-	-	-	34	32	38	<b>36</b>	6
10.	P. Gandalovič	-	-	-	-	-	32	31	39	37	41	34	36	<b>36</b>	19
11.	P. Nečas	32	34	35	33	35	39	38	43	40	41	38	40	<b>35</b>	11
12.	I. Langer	36	34	34	34	36	37	36	39	36	42	36	37	<b>34</b>	3
13.	M. Topolánek	40	39	41	39	40	46	43	46	38	42	33	37	<b>33</b>	1
14.	J. Dolejš	-	-	-	-	-	31	26	31	-	31	27	31	<b>32</b>	13
15.	J. Čunek	-	-	-	-	-	-	-	48	55	42	32	32	<b>30</b>	1
16.	M. Urban	26	32	34	32	34	-	-	-	-	-	30	33	<b>30</b>	25
17.	D. Kuchtová	-	-	-	-	-	21	-	-	-	23	27	31	<b>30</b>	24
18.	J. Pospíšil	-	-	-	-	-	-	-	-	-	30	31	32	<b>30</b>	32
19.	V. Filip	-	32	35	33	35	27	28	30	30	33	26	29	<b>30</b>	10
20.	M. Kalousek	32	32	37	34	35	19	-	-	-	31	28	30	<b>28</b>	3
21.	M. Říman	-	-	-	-	-	-	-	-	-	33	29	31	<b>28</b>	21
22.	A. Vondra	-	-	-	-	-	-	-	-	-	32	28	29	<b>28</b>	25
23.	T. Julínek	-	-	-	-	-	-	-	-	-	31	26	26	<b>24</b>	11
24.	D. Stehlíková	-	-	-	-	-	15	-	-	-	17	22	29	<b>24</b>	23
25.	A. Řebíček	-	-	-	-	-	-	-	-	-	21	18	21	<b>21</b>	54
26.	S. Juránek	-	-	-	-	-	18	-	19	-	20	-	19	<b>19</b>	53
27.	V. Jehlička	-	-	-	-	-	-	-	-	-	12	15	17	<b>17</b>	53
28.	<b>J. Vaňhová</b>	-	-	-	-	-	13	-	-	-	10	13	12	<b>15</b>	63
29.	R. Línek	-	-	-	-	-	10	-	12	-	11	12	13	<b>13</b>	62
30.	P. Vícha	-	-	-	-	-	12	-	-	-	10	13	14	<b>13</b>	66

Pozn.: **Tučně** jsou vyznačena jména politiků, kteří si v porovnání s předchozím průzkumem alespoň o 3 procentní body polepšili, *kurzívou* zapsaní si nejméně o 3 procentní body pohoršili. Pořadí politiků v žebříčku je dáno přesnou procentní hodnotou součtu příznivých hodnocení (na jedno desetinné místo).

Pramen: STEM, Trendy 2005 - 2007