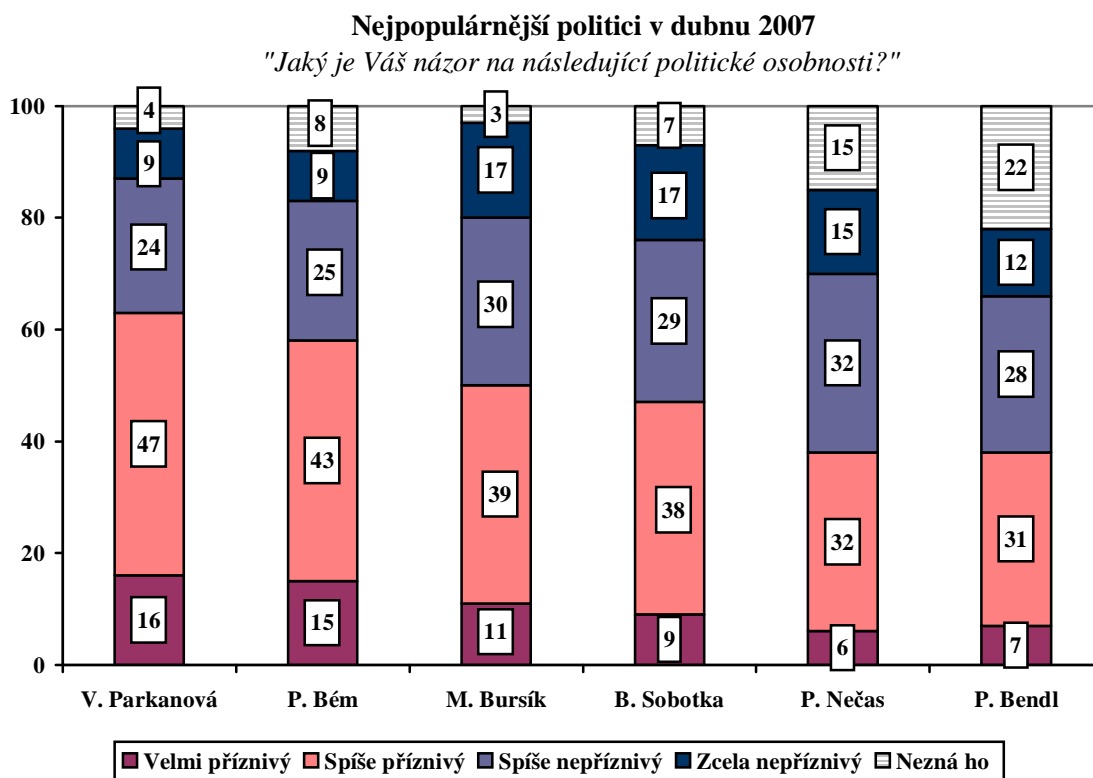


## HODNOCENÍ VĚTŠINY ČESKÝCH POLITIKŮ SE ZA POSLEDNÍ DVA MĚSÍCE ZHORŠILO.

První příčky žebříčku popularity zauímají stále Vlasta Parkanová a Pavel Bém, jejich hodnocení – stejně jako většiny českých politiků – se však zhoršilo. Výrazný pokles od února zaznamenali zejména premiér Topolánek a vicepremiér Čunek. Mírně se zlepšilo hodnocení jen tří méně známých členů vlády – D. Kuchtové, D. Stehlíkové a V. Jehličky.

*Citovaný výzkum STEM byl proveden na reprezentativním souboru obyvatel České republiky starších 18 let ve dnech 2. - 10. dubna 2007. Respondenti byli vybráni metodou kvótního výběru. Na otázky odpověděl rozsáhlý soubor 1191 respondentů.*

Podle výsledků výzkumu jsou stále nejpopulárnějšími politiky místopředsedkyně KDU-ČSL a ministryně obrany Vlasta Parkanová a 1. místopředseda ODS a pražský primátor Pavel Bém. Na třetí místo se opět dostal předseda Strany zelených a místopředseda vlády Martin Bursík, na čtvrté statutární místopředseda ČSSD Bohuslav Sobotka a na pátém až šestém se tentokrát ocitli dva místopředsedové ODS, ministr práce a sociálních věcí Petr Nečas a středočeský hejtman Petr Bendl.



Pozn.: Pořadí podle součtu odpovědí „velmi příznivý“ a „spíše příznivý“.

Pramen: STEM, Trendy 4/2007, 1191 respondentů

Od posledního šetření, provedeného v únoru 2007, se u většiny dlouhodobě sledovaných politiků hodnocení více či méně zhoršilo. Poměrně výrazný pokles za poslední dva měsíce zaznamenali zejména M. Topolánek a J. Čunek. Méně výrazně zhoršené hodnocení se týká i řady dalších členů vlády a rovněž dalších politiků vládních stran, vč. pražského primátora P. Béma. Pokud jde o členy vlády, nezměnilo se hodnocení K. Schwarzenberga a J. Pospíšila. U tří méně známých ministrů, D. Kuchtové, D. Stehlíkové a V. Jehličky, došlo dokonce k jistému nárůstu pozitivních hodnocení, spojenému se zvýšením podílu občanů, kteří je znají.

Politici ČSSD vesměs setrvali na úrovni popularity zjištěné v únoru, pouze u Z. Škromacha zaznamenáváme mírný pokles. Hodnocení J. Paroubka i B. Sobotky je poměrně stabilní už od konce loňského roku. Nový místopředseda M. Urban navázal na výsledky, kterých dosahoval v minulosti jako ministr.

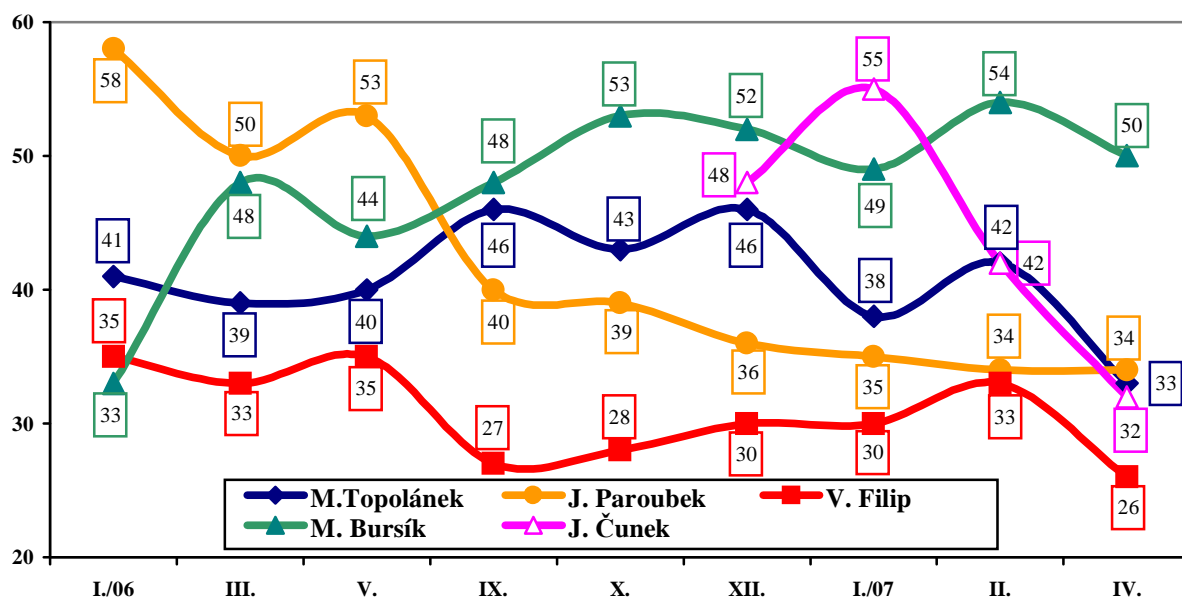
Zhoršení se tentokrát nevyhnulo oběma politikům KSČM, předsedovi strany V. Filipovi a místopředsedovi J. Dolejšovi.

Výsledky výzkumu opakovaně svědčí o tom, že veřejnost velmi málo zná některé místopředsedy parlamentních stran, kteří nevykonávají exekutivní funkci. Platí to o 1. místopředsedovi KDU-ČSL R. Línkovi i o místopředsedech ČSSD P. Víchovi a J. Vaňhové. Zlepšení, které u posledních dvou jmenovaných nastalo, je jen mírné.

V následujícím grafu nabízíme pohled na vývoj popularity politických lídrů – předsedů parlamentních stran.

**Vývoj popularity předsedů stran  
od ledna 2006 do února 2007**

(součty odpovědí "velmi příznivý" a "spíše příznivý" v %)

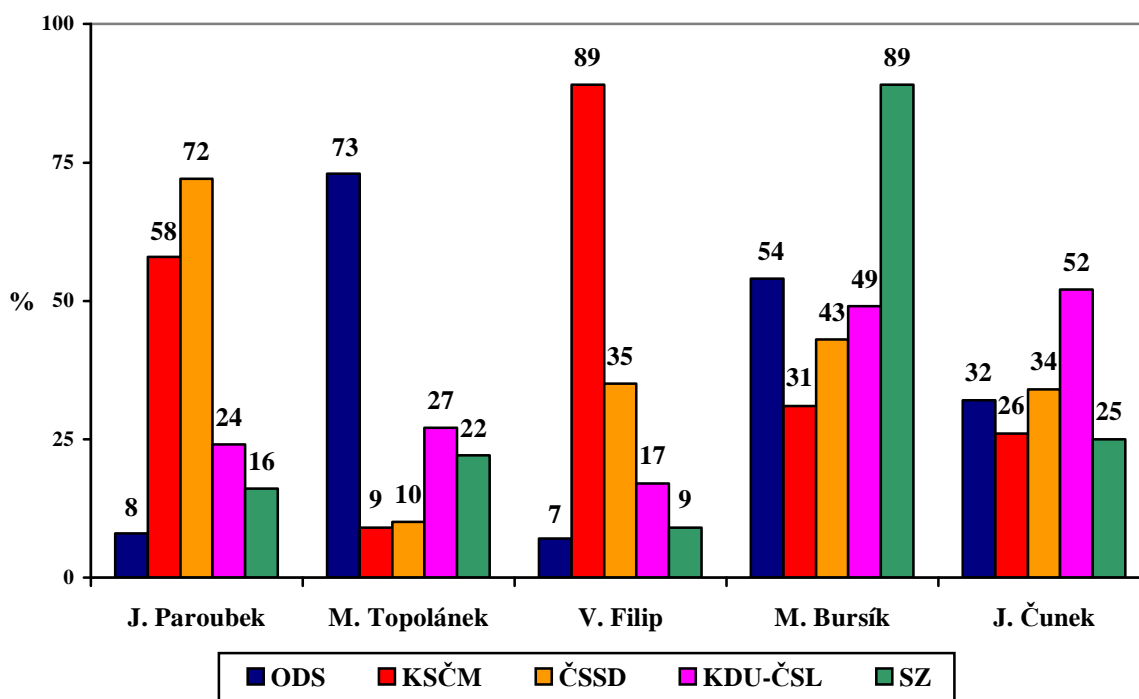


Pramen: STEM, Trendy 2006 – 2007

Při podrobnějším pohledu na výzkumná data se opakovaně ukazuje, že popularita předsedů nejsilnějších stran je velmi vysoká uvnitř jejich vlastních elektorátů, ale slabší mezi sympatizanty ostatních stran. I v hodnocení sympatizantů ostatních stran jsou ovšem rozdíly, které odkazují na aktuální vztahy mezi politickými stranami na české politické scéně. Příznivci stran vládní koalice tak pozitivněji hodnotí předsedy vládních stran a přívrženci opozičních stran vyjadřují příznivější názory na lídry opozice. Zřetelné je to zejména u předsedy ČSSD J. Paroubka, který je, vedle příznivců své strany, dobře hodnocen jen sympatizanty KSČM (58 %). Předseda KSČM V. Filip se těší vysoké důvěře vlastního elektorátu a příznivci ČSSD ho hodnotí lépe než stoupenci vládních stran. Předsedu ODS M. Topolánka kromě stoupců ODS hodnotí relativně lépe sympatizanti dalších stran koalice, tj. KDU-ČSL (27 % kladných hodnocení) a Strany zelených (22 %), kritičtěji ho vidí stoupenci levicových stran. Je však třeba zároveň dodat, že u příznivců všech vládních stran Topolánek od února citelně ztratil.

Hodnocení M. Bursíka je stranickým hlediskem diferencováno poněkud méně, ovšem rozdíly v hodnocení stoupců vládních a opozičních stran jsou také zřetelné. J. Čunek je jediným z předsedů, u nějž je hledisko koalice – opozice nevýznamné. Nadprůměrného hodnocení se mu dostává pouze od stoupců vlastní strany, přičemž je třeba dodat, že zhruba polovina z nich ho hodnotí nepříznivě.

**Popularita předsedů stran  
uvnitř skupin stoupců nejsilnějších stran  
(% příznivých hodnocení)**



Pramen: STEM, Trendy 4/2007, 1191 respondentů

Následující tabulka přináší v klasickém žebříčku přehled o dlouhodobém vývoji popularity jednotlivých politiků.

## ŽEBŘÍČEK POPULARITY POLITICKÝCH OSOBNOSTÍ

Podíl souhrnu hodnocení „velmi příznivý“ + „spíše příznivý“ (%)

Poř.	OSOBNOST	2005				2006						2007			Ne- zná
		V.	VII.	IX.	XI.	I.	III.	V.	IX.	X.	XII.	I.	II.	IV.	
1.	<i>V. Parkanová</i>	-	-	-	-	-	-	-	56	62	69	63	66	<b>63</b>	4
2.	<i>P. Bém</i>	46	48	46	47	46	49	50	53	54	67	63	63	<b>58</b>	8
3.	<i>M. Bursík</i>	-	-	-	-	33	48	44	48	53	52	49	54	<b>50</b>	3
4.	B. Sobotka	47	52	50	53	56	54	57	45	45	48	42	45	<b>47</b>	7
5.	<i>P. Nečas</i>	33	35	32	34	35	33	35	39	38	43	40	41	<b>38</b>	15
6.	<i>P. Bendl</i>	35	35	35	37	37	37	39	39	39	44	-	44	<b>38</b>	22
7.	<i>I. Langer</i>	36	36	36	34	34	34	36	37	36	39	36	42	<b>36</b>	4
8.	J. Paroubek	39	63	54	53	58	50	53	40	39	36	35	34	<b>34</b>	1
9.	<i>P. Gandalovič</i>	-	-	-	-	-	-	-	32	31	39	37	41	<b>34</b>	28
10.	<i>M. Topolánek</i>	42	41	40	39	41	39	40	46	43	46	38	42	<b>33</b>	1
11.	<i>C. Svoboda</i>	37	38	36	41	44	44	42	32	-	36	-	37	<b>32</b>	7
12.	<i>Z. Škromach</i>	28	31	29	35	38	35	39	36	33	33	31	35	<b>32</b>	4
13.	K. Schwarzenberg	-	-	-	-	-	-	-	-	-	-	-	34	<b>32</b>	7
14.	<i>J. Čunek</i>	-	-	-	-	-	-	-	-	-	48	55	42	<b>32</b>	1
15.	J. Pospíšil	-	-	-	-	-	-	-	-	-	-	-	30	<b>31</b>	42
16.	M. Urban	29	31	26	32	34	32	34	-	-	-	-	-	<b>30</b>	26
17.	<i>M. Říman</i>	-	-	-	-	-	-	-	-	-	-	-	33	<b>29</b>	25
18.	<i>A. Vondra</i>	-	-	-	-	-	-	-	-	-	-	-	32	<b>28</b>	29
19.	<i>M. Kalousek</i>	22	32	32	32	37	34	35	19	-	-	-	31	<b>28</b>	4
20.	<i>J. Dolejš</i>	-	-	-	-	-	-	-	31	26	31	-	31	<b>27</b>	16
21.	<b>D. Kuchtová</b>	-	-	-	-	-	-	-	21	-	-	-	23	<b>27</b>	39
22.	<i>V. Filip</i>	-	-	-	32	35	33	35	27	28	30	30	33	<b>26</b>	11
23.	<i>T. Julínek</i>	-	-	-	-	-	-	-	-	-	-	-	31	<b>26</b>	18
24.	<b>D. Stehlíková</b>	-	-	-	-	-	-	-	15	-	-	-	17	<b>22</b>	36
25.	<i>A. Řebíček</i>	-	-	-	-	-	-	-	-	-	-	-	21	<b>18</b>	61
26.	<b>V. Jehlička</b>	-	-	-	-	-	-	-	-	-	-	-	12	<b>15</b>	60
27.	<b>J. Vaňhová</b>	-	-	-	-	-	-	-	13	-	-	-	10	<b>13</b>	66
28.	<b>P. Vícha</b>	-	-	-	-	-	-	-	12	-	-	-	10	<b>13</b>	67
29.	R. Línek	-	-	-	-	-	-	-	10	-	12	-	11	<b>12</b>	64

Pozn.: **Tučně** jsou vyznačena jména politiků, kteří si v porovnání s předchozím průzkumem alespoň o 3 procentní body polepšili, *kurzívou* zapsaní si nejméně o 3 procentní body pohoršili. Pořadí politiků v žebříčku je dáno přesnou procentní hodnotou součtu příznivých hodnocení (na jedno desetinné místo).

Pramen: STEM, Trendy 2005 - 2007