

STEM - PREFERENCE POLITICKÝCH STRAN

DUBEN 2007

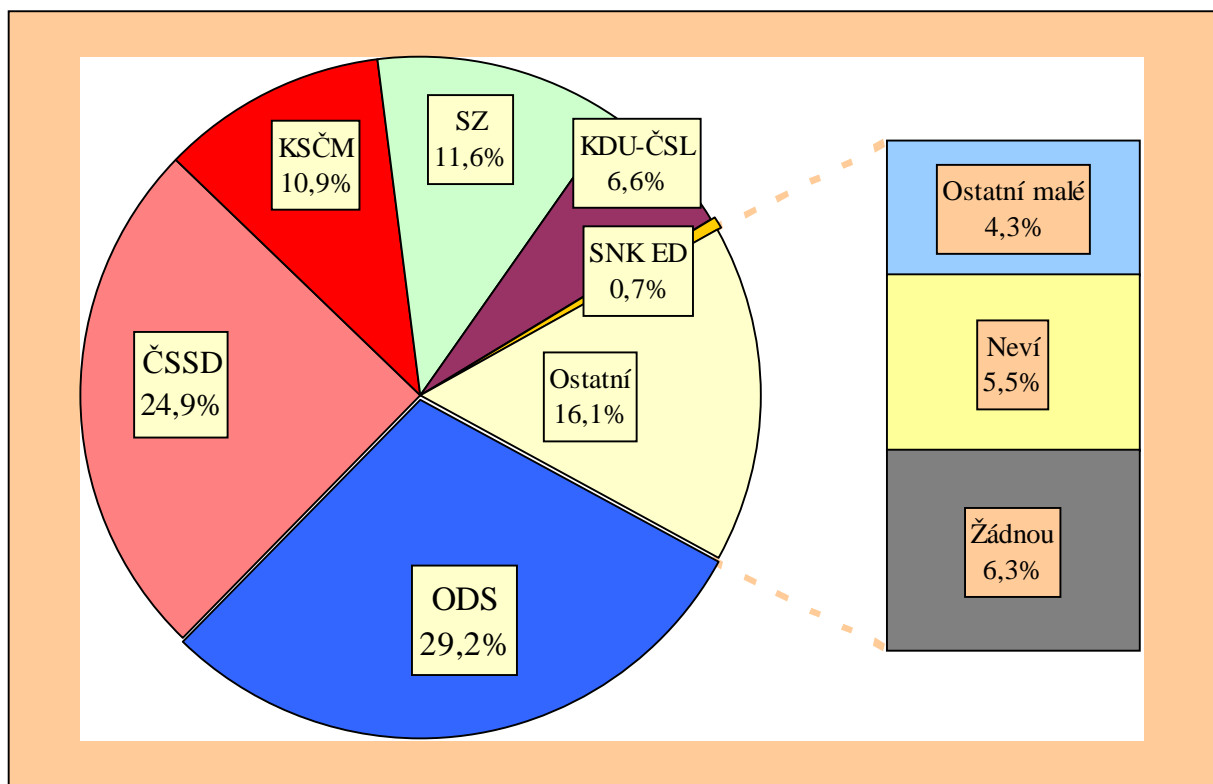
Pravidelný výzkum volebních preferencí STEM byl proveden metodou kvótního výběru ve dnech 2. – 10. dubna 2007 na souboru 1191 respondentů reprezentujících obyvatelstvo ČR starší 18 let. Statistická chyba u tohoto souboru se pohybuje kolem $\pm 1,5$ procentního bodu u menších stran, u větších stran kolem $\pm 2,5$ procentního bodu.

Dubnové preference naznačují změnu v postavení dvou nejsilnějších stran, ODS ztrácí, ČSSD mírně získává. Rozdíl mezi ODS na prvním místě a ČSSD na místě druhém se snížil na necelých 5 procentních bodů. U ostatních stran včetně KDU-ČSL je situace stabilní, v zásadě stejná jako minulý měsíc. Ochota účastnit se voleb je slabší, jasněji naznačuje určité rozčarování z politiky.

STRANICKÉ PREFERENCE

Stranické preference ukazují rozložení politických sympatií u celého souboru dotázaných, tj. včetně **nerozhodnutých** a lidí, kteří **nejsou schopni** či ochotni jmenovat preferenci žádné strany či otevřeně říkají, že nebudou volit žádnou stranu. Jde o základní, hrubý údaj, kde podíly preferencí pro jednotlivé strany jsou ze samotné povahy ukazatele **nižší**, než by odpovídalo vlastnímu volebnímu výsledku, o němž rozhodují jen účastníci voleb.

"Pokud byste (přesto) šel(šla) volit, kterou stranu byste příští týden volil(a) do Poslanecké sněmovny Parlamentu ČR?"
(otevřená otázka - bez použití karet s názvy stran)



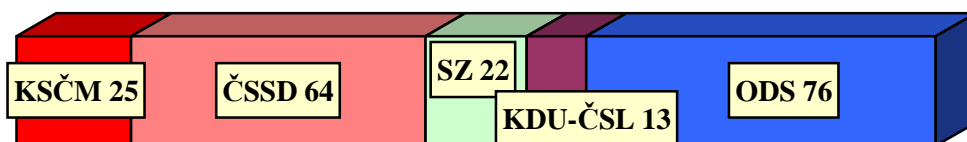
POZOR: STRANICKÉ PREFERENCE NEVYJADŘUJÍ VOLEBNÍ VÝSLEDEK!

MODEL VOLEBNÍCH ZISKŮ

Hypotetické počty mandátů v dubnu 2007

Stranické preference zobrazují relativní sílu politických stran k danému okamžiku výzkumu. Přeložit tato čísla do modelového volebního výsledku není jednoduché, neboť lze jen obtížně zjistit, kteří dotázaní se voleb skutečně zúčastní, zda volební motivace voličů bude podobná jako v minulých volbách nebo se změní, zda se do volebního výsledku budou promítat emoce na poslední chvíli apod. Předkládaný volební model zanedbává dnes nerozhodnuté občany a ty, kteří nejsou ochotni uvést žádné preference. Opírá se o dosažené výsledky v posledních volbách, částečně si všímá pevnosti rozhodnutí zúčastnit se voleb u stoupenců různých stran. V hrubých obrysech také odhaduje vlivy d'Hondtovy metodiky přepočítávání hlasů na mandáty, i když zcela přesně a spolehlivě nelze zachytit rozložení politických nálad v našich nejmenších krajích. Jde o odhad – odchylka u všech stran může být +/- 2 mandáty.

Předpoklad zisku mandátů u jednotlivých politických stran



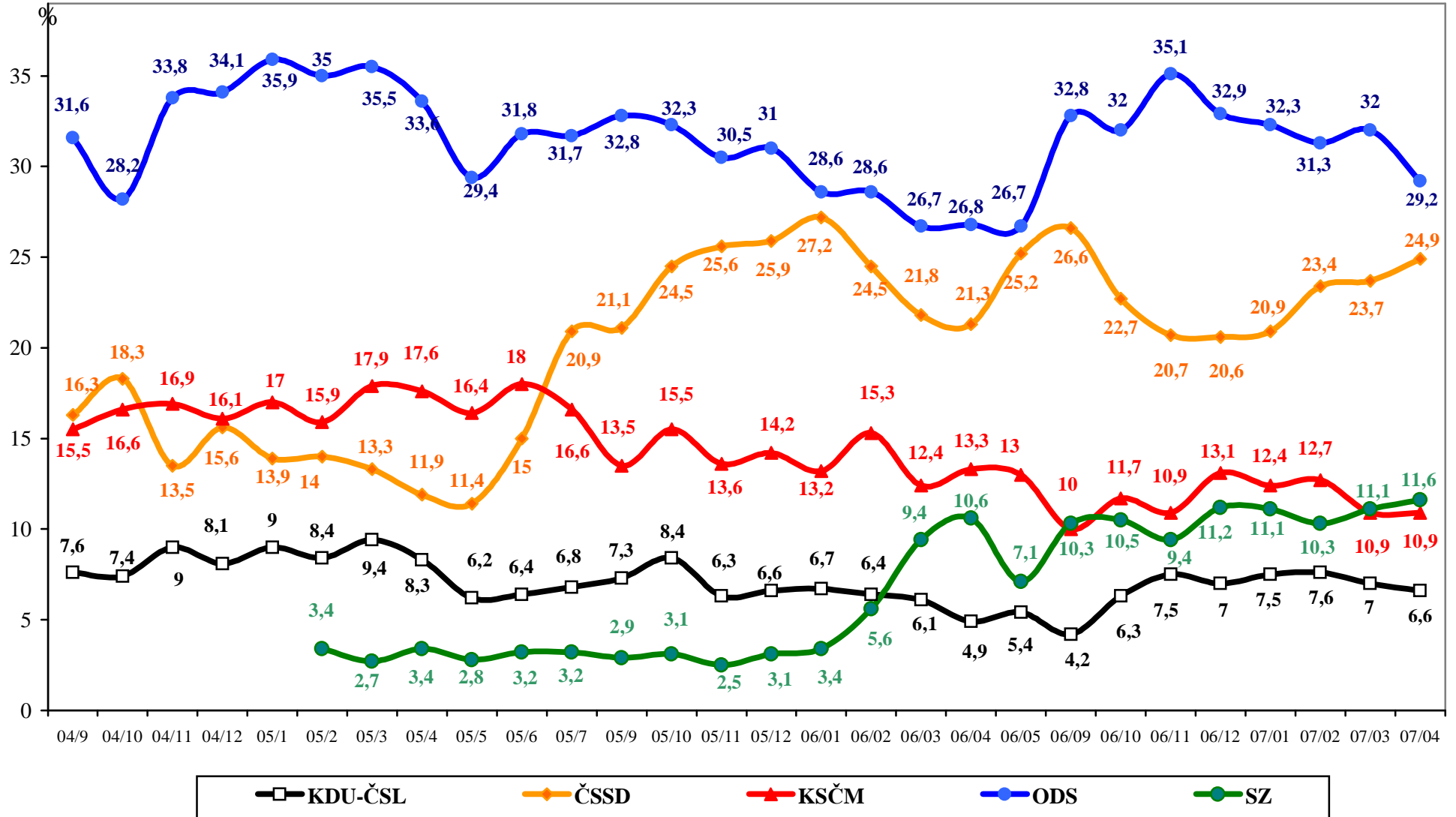
ZÁKLADNÍ ZJIŠTĚNÍ

1. ODS sice vede žebříček preferencí, avšak ztratila a oproti minulému měsíci by podle našeho modelu přišla o pět mandátů.
2. ČSSD mírně posílila a podle našeho modelu by si polepšila oproti minulému měsíci o tři mandáty.
3. Opakovaně konstatujeme, že KDU-ČSL vykazuje poměrně stabilní výsledek a zdá se, že aféra kolem Jiřího Čunka se v jejích celkových preferencích neodráží, může se však projevit diferencovaně v jednotlivých krajích.
4. Komunisté stejně jako minulý měsíc těsně soupeří se Stranou zelených. Oproti zeleným však mají pevnější voličskou disciplinu a přál jim i technický přepočet na mandáty.
5. Pokud by se v současné době konaly předčasné volby a daly by zvolenému volebnímu modelu za pravdu, nemohla by ODS vytvořit dvoustrannou koaliční vládu s KDU-ČSL, avšak ani dvoustrannou vládu se zelenými, což bylo možné minulý měsíc. Trojkoalice ODS, SZ a KDU-ČSL by měla 111 mandátů.
6. Případnou levicovou koalici ČSSD a KSČM by v současné době vytvořit nešlo, k potřebnému počtu mandátů by levicový blok musel přibrat buď KDU-ČSL či SZ.
7. Voleb se chce podle svého vyjádření zúčastnit 50 % občanů, 20 % svou účast jasně odmítá, nerozhodnuto o své účasti je 30 %. Nadále tak pokračuje trend naznačující oslabování volební účasti.

Vývoj stranických preferencí STEM

(otevřená otázka položená celému souboru dotázaných)

září 2004 - duben 2007



Zdroj: STEM, Trendy 2004/9 - 2007/4