

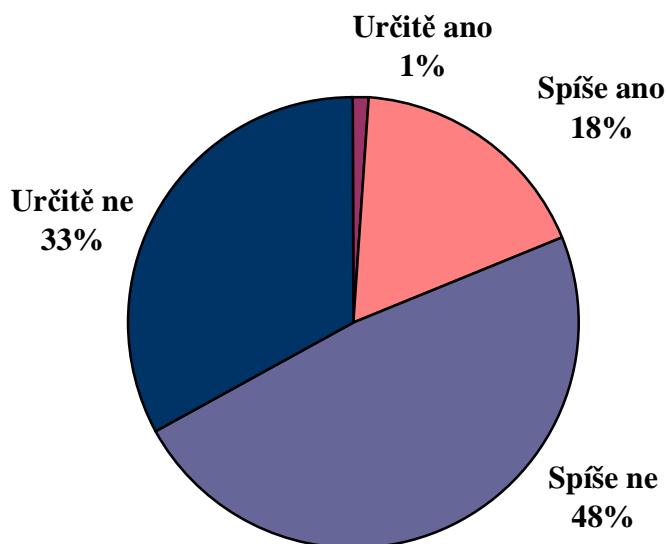
VEŘEJNOST SE Z POVOLEBNÍHO PATU VZPAMATOVÁVÁ JEN POMALU, STÁLE VÝRAZNĚ PŘEVAŽUJE NESPOKOJENOST S POLITICKOU SITUACÍ, S PRACÍ VLÁDY I PARLAMENTU

Skoro tři čtvrtě roku po volbách deklaruje spokojenost s politickou situací jen necelá pětina lidí (19 %). Prezident republiky pracoval v březnu 2007 dobře podle sedmi z deseti občanů (71 %), práci vlády hodnotila dobře třetina občanů (32 %) a činnost parlamentu čtvrtina lidí (25 %).

Citované výsledky pocházejí z výzkumu STEM provedeného na reprezentativním souboru obyvatel České republiky starších 18 let, který se uskutečnil ve dnech 1. – 6. března 2007. Respondenti byli vybírání metodou kvótního výběru. Na otázku odpovídal rozsáhlý soubor 1272 respondentů.

Jak opakovaně ukazují výzkumy STEM, v České republice se dlouhodobě projevuje značná nespokojenost občanů s politickou situací. Tři čtvrtě roku po volbách do sněmovny deklaruje spokojenost jen necelá pětina lidí (19 %). Největší podíl lidí (zhruba polovina) odpovídá na otázku „Jste Vy osobně spokojen(a) s naší současnou politickou situací?“ variantou „spíše ne“.

Spokojenost s politickou situací u nás

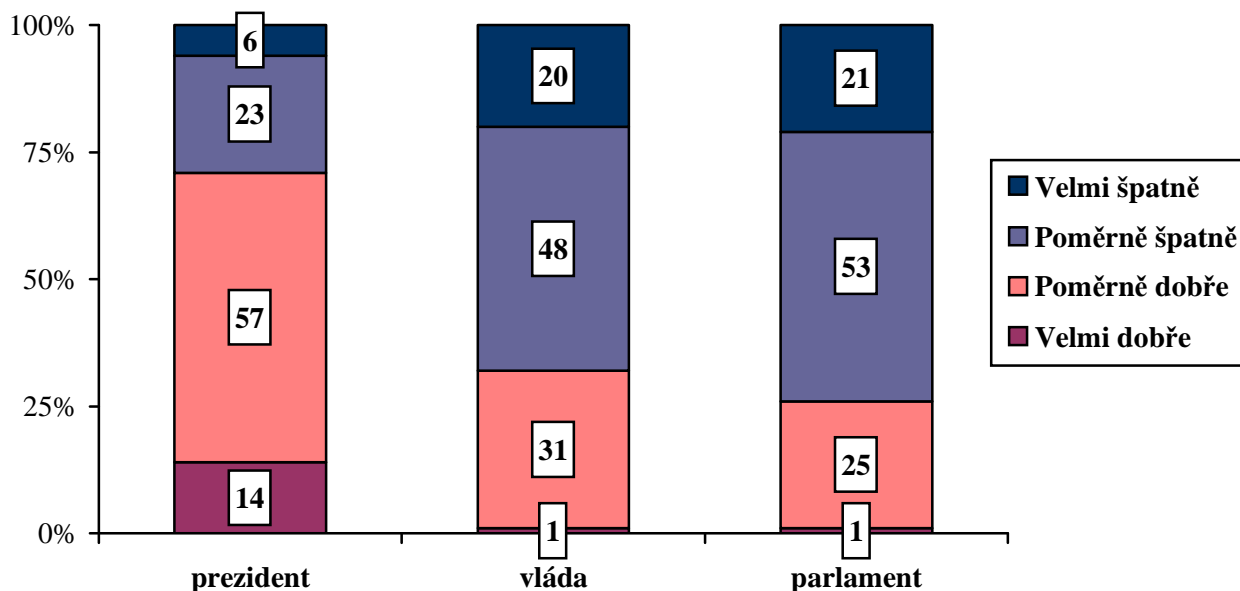


Pramen: STEM, Trendy 03/2007, 1272 respondentů

Stejně jako v minulosti společnost posuzuje činnost ústavních institucí rozdílně. Tradičně nejlépe je hodnocena hlava státu. Znatelně hůře je vnímána práce vlády a ještě o něco hůře činnost parlamentu. Prezident republiky pracoval v únoru 2007 dobře podle sedmi z deseti občanů (71 %), práci vlády hodnotila dobře třetina občanů (32 %) a činnost parlamentu čtvrtina lidí (25 %).

Viz graf na následující stránce.

Jak pracovali v posledním měsíci prezident, parlament a vláda



Pramen: STEM, Trendy 03/2007, 1272 respondentů

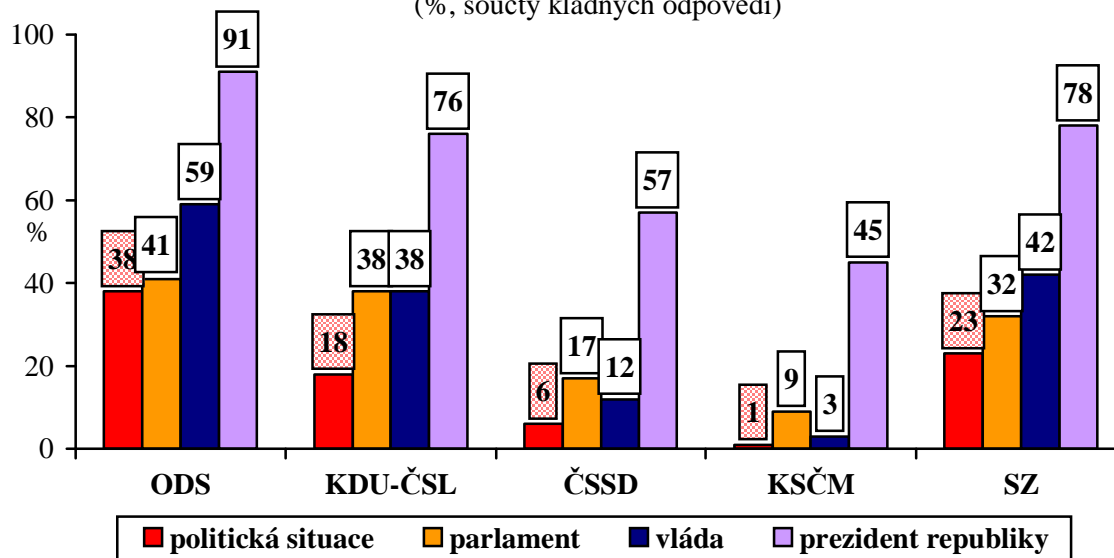
V předchozích letech, kdy stála v čele vlády a parlamentu ČSSD, nebyly vesměs zjišťovány rozdíly v hodnocení práce nejvyšších ústavních institucí mezi jednotlivými skupinami obyvatelstva. Výjimkou bylo lepší hodnocení prezidenta V. Klause lidmi s vyšším vzděláním. Zásadní vliv nemělo pohlaví, věk či vzdělání ani na hodnocení spokojenosti s aktuální politickou situací. V nové povolební situaci se ale ukazuje, že v pohledu na všechny zkoumané ústavní instituce i na politickou situaci se rozchází mladší a vzdělanější část obyvatelstva s lidmi staršími (45 let) a obyvateli s nižším vzděláním. Lepší hodnocení dávají lidé mladší 44 let, lidé s vyšším vzděláním, finančním a materiálním zajištěním a občané s pravicovou orientací.

Klíčovou roli přitom hraje zjevně politická orientace. Výrazná souvislost totiž byla a je opakovaně zjišťována mezi hodnocením jednotlivých institucí a stranickými preferencemi. Stejně jako v předchozích měsících a letech má nejpříznivější hodnocení současná hlava státu mezi stoupenci ODS (91 %). Ti také nyní nejlépe hodnotí vládu (59 %). K tradičně všeobecně nejhoršímu hodnocení politické situace a institucí přívrženci KSČM se v poslední době přidali také příznivci ČSSD.

Ačkoliv se hodnocení v porovnání s minulým měsícem celkově příliš nezměnilo, dochází postupně k prohloubení vnitřní diferenciace z hlediska sympatií k jednotlivým stranám. Zatímco hodnocení příznivců současné koalice (lidé preferující ODS, KDU-ČSL a SZ) stagnovalo či se mírně zlepšilo, hodnocení příznivců opozice (přívrženci ČSSD a KSČM) se ve všech aspektech zhoršilo.

Příznivé hodnocení práce nejvyšších ústavních institucí v posledním měsíci a spokojenost s naší politickou situací

podle stranických preferencí
(%, součty kladných odpovědí)



Pramen: STEM, Trendy 03/2007, 1272 respondentů

Hodnocení práce nejvyšších ústavních institucí v posledním měsíci a spokojenost s naší politickou situací - podle stranických sympatií

(%, součty kladných odpovědí)

	Politická situace		Parlament		Vláda		Prezident	
	02/07	03/07	02/07	03/07	02/07	03/07	02/07	03/07
Strany koalice	27	32	35	37	48	52	82	86
Strany opozice	8	5	20	14	18	9	64	53

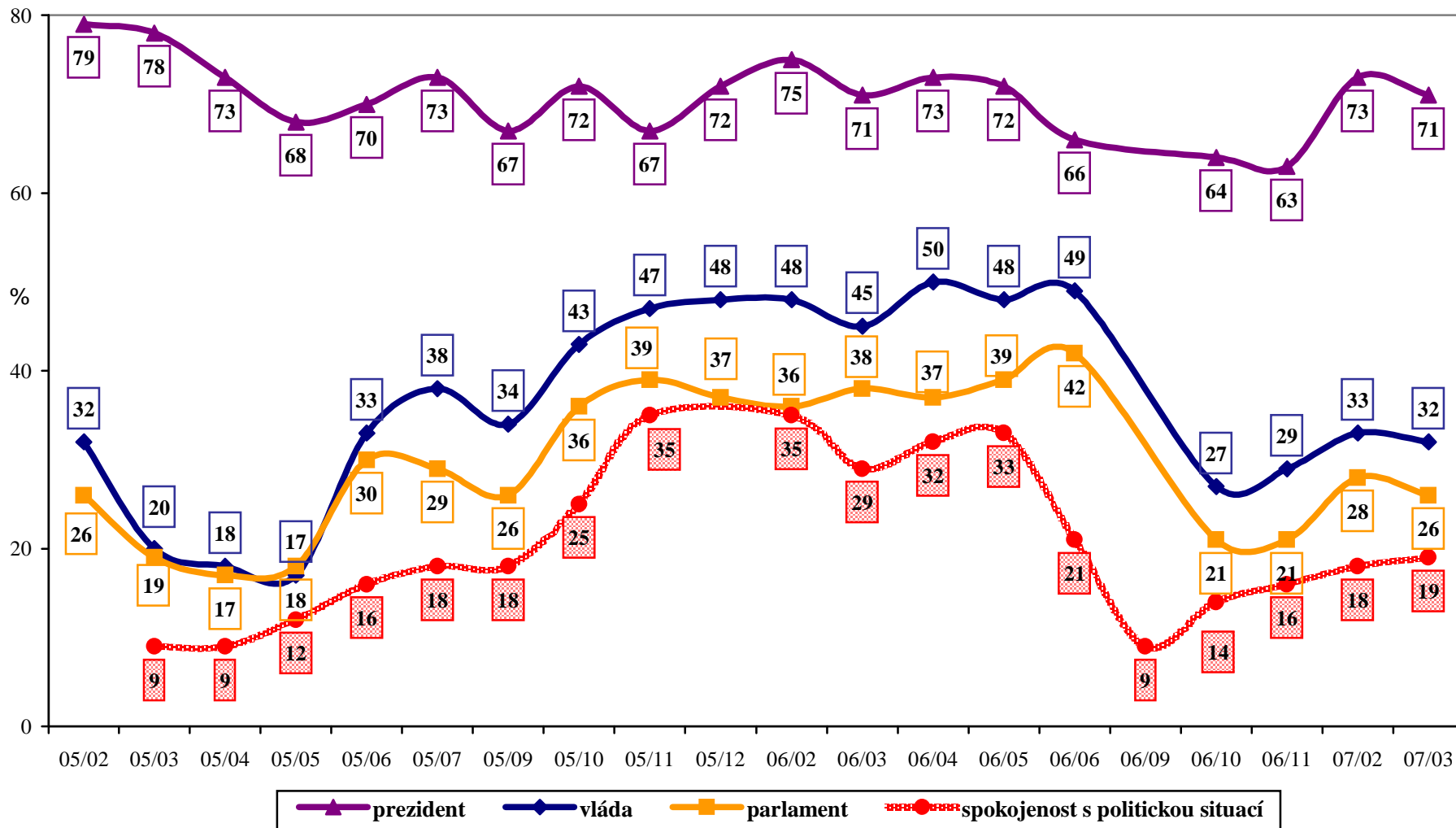
Pramen: STEM, Trendy 02/2007, 1222 respondentů, 03/2007, 1272 respondentů

Srovnání toho, jak si vedou prezident, vláda a parlament a jak jsou lidé spokojeni s politickou situací v delším časovém horizontu, ukazuje graf na straně 4.

Pro práci prezidenta V. Klause stále platí, že je vnímána nejstabilněji a zároveň jako výrazně lepší než práce zbylých dvou ústavních institucí. Přechodný pokles příznivých hodnocení v druhé polovině minulého roku byl relativně mírný a v současné době je pohled na jeho konání opět na dlouhodobém „normálu“.

Vývoj hodnocení práce vlády a parlamentu stále potvrzuje, že názory na obě instituce byly a jsou dosti podobné, s tím, že vláda je hodnocena vždy o něco lépe než parlament. To platí nejen v posledních dvou letech, které zachycuje následující graf, ale v podstatě v celé polistopadové éře. Zlepšení či zhoršení, která výzkumy zachytily, doprovázejí vždy i změny v hodnocení celkové politické situace. V reakci na parlamentní volby došlo k poměrně prudkému zhoršení vnímání naší současné politické situace a práce ústavních institucí. Pozvolný obrat nastal v závěru roku a v prvních měsících letošního roku se situace stabilizovala na úrovni odpovídající pohledu veřejnosti v prvních měsících Paroubkovy vlády v polovině roku 2005.

**Vývoj příznivého hodnocení práce vlády a parlamentu v posledním měsíci
v porovnání se spokojeností s politickou situací u nás**
(součty kladných odpovědí v %)



Pramen: STEM, Trendy 2/2005 – 03/2007