

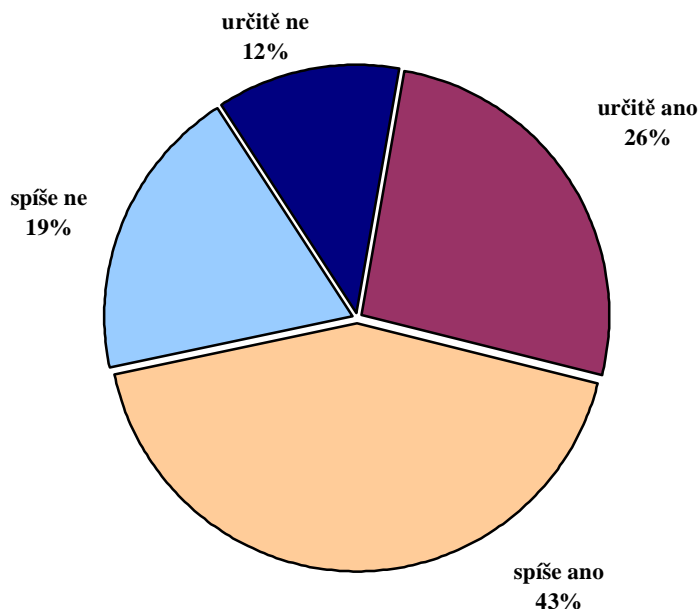
S ČLENSTVÍM NAŠÍ ZEMĚ V NATO SOUHLASÍ SKORO 70 % ČECHŮ

Podpora našeho členství v NATO se nemění: 69 % našich občanů souhlasí s tím, že jsme se 12. března 1999 stali členy Severoatlantické aliance. Působení České republiky v NATO nadále odmítá výrazná většina sympatizantů KSČM. Přibližně polovina (52 %) Čechů považuje členství našeho státu v Alianci za plnoprávné.

Citované výsledky pocházejí z výzkumu STEM provedeného na reprezentativním souboru obyvatel České republiky starších 18 let, který se uskutečnil ve dnech 1. – 6. března 2007. Respondenti byli vybíráni metodou kvótního výběru. Na otázky odpovídal rozsáhlý soubor 1272 respondentů.

Osm let po vstupu České republiky do NATO souhlasí s naším členstvím v Severoatlantické alianci 69 % lidí, oponentů je 31 %.

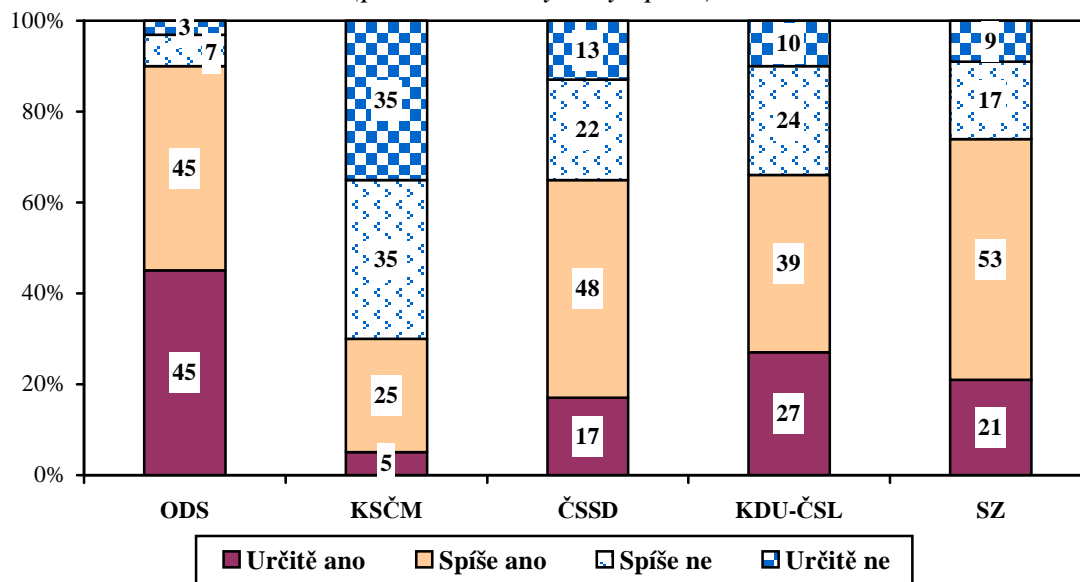
"Souhlasíte se členstvím České republiky v NATO?"



Pramen: STEM, Trendy 2007/3, 1272 respondentů

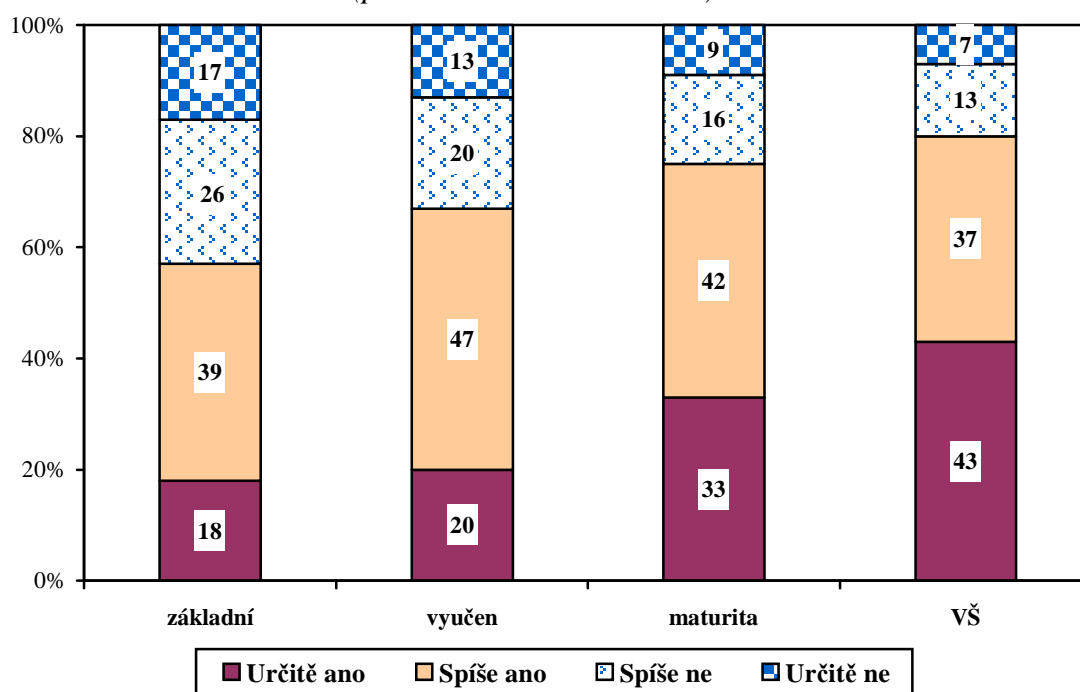
Podíl obhájců a odpůrců našeho členství v NATO se v podstatě nemění od roku 2002, kdy byla Česká republika hostitelem summitu zemí Aliance. Ani v podrobnějším pohledu na českou populaci se za posledních pět let skoro nic nezměnilo. Otázka členství v NATO je stále věcí výrazně politickou. S členstvím v NATO nesouhlasí většina (70 %) sympatizantů KSČM, schvaluje ho naopak 90 % stoupenců ODS. Početnější skupiny odmítajících (nikoli však již většinové) jsou mezi lidmi ve věku nad 60 let a mezi osobami se základním vzděláním.

"Souhlasíte se členstvím České republiky v NATO?"
(podle stranických sympatií)



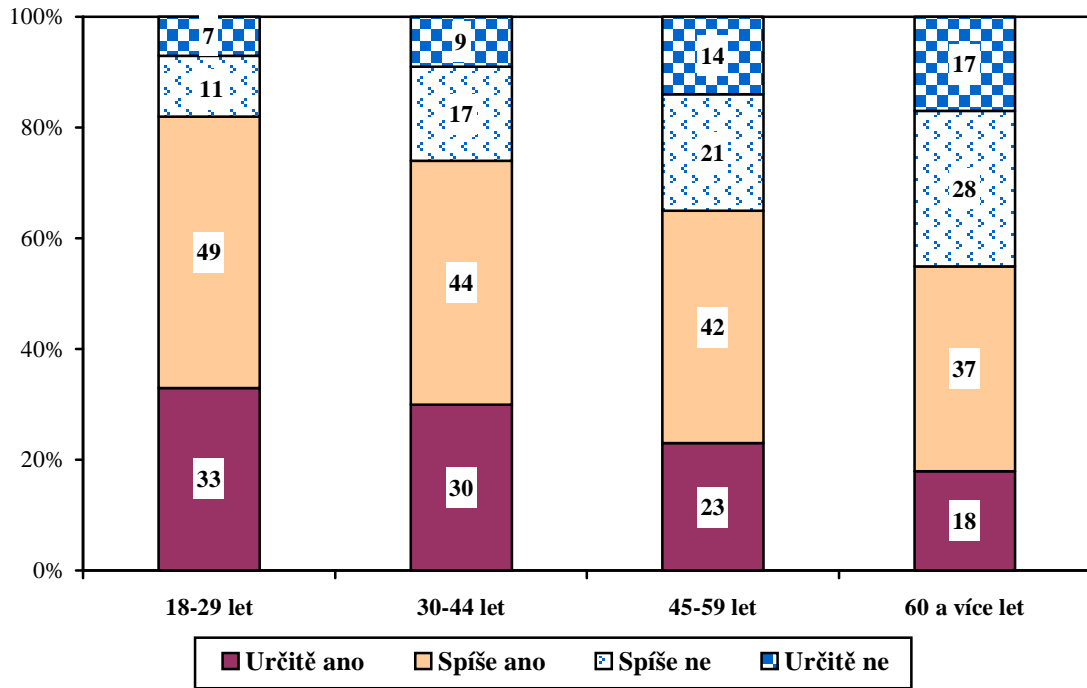
Pramen: STEM, Trendy 2007/3, 1272 respondentů,
vzhledem k počtu respondentů jsou data u KSCM, SZ a KDU-ČSL pouze orientační

"Souhlasíte se členstvím České republiky v NATO?"
(podle dosaženého vzdělání)



Pramen: STEM, Trendy 2007/3, 1272 respondentů

*"Souhlasíte se členstvím České republiky v NATO?"
(podle věku)*



Pramen: STEM, Trendy 2007/3, 1272 respondentů

Od roku 2000 v naší dospělé populaci mírně přibýlo lidí, kteří se domnívají, že jsme skutečně plnoprávným členem Aliance. Tento názor má nyní 52 % našich občanů, ostatní mají názor opačný. Početně vyrovnané jsou i skupiny lidí, kteří v této otázce zastávají jednoznačný názor.

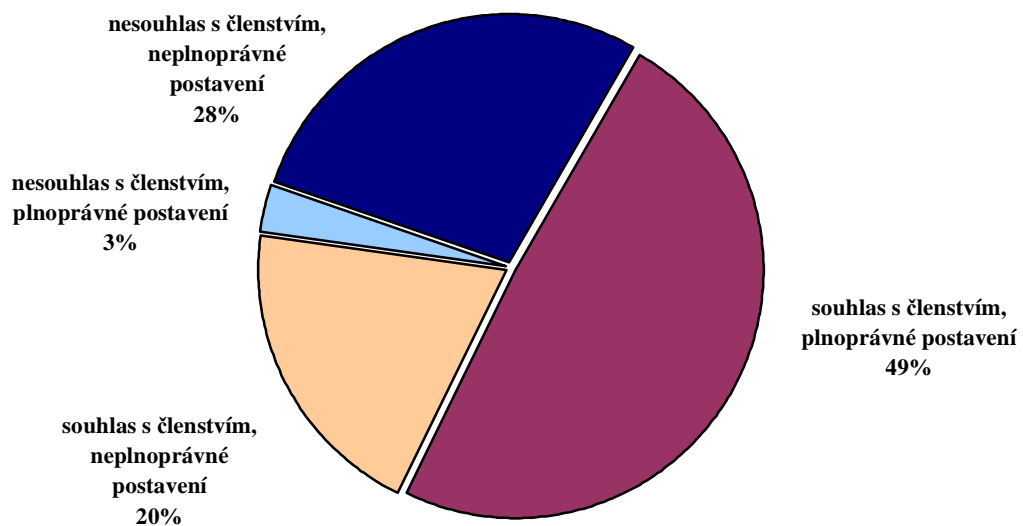
„Myslíte si, že ČR je plnoprávným členem NATO?“

	00/04	01/04	01/10	07/03
Určitě ano	12 %	10 %	12 %	15 %
Spíše ano	34 %	33 %	34 %	37 %
Spíše ne	38 %	41 %	39 %	32 %
Určitě ne	16 %	16 %	15 %	16 %

Pramen: STEM, Trendy 2000/4, 2001/4, 2001/10, 2007/3 (do roku 2001 "plnohodnotným" členem NATO)

Z lidí, kteří souhlasí s naším členstvím v NATO, je o plnoprávném postavení ČR v Alianci přesvědčeno 71 %, z těch, kteří členství odmítají, pouhých 11 %. Za přesvědčené obhájce našeho členství v Severoatlantické alianci tak můžeme označit bezmála polovinu (49 %) našich občanů, kteří souhlasí s členstvím a myslí si, že jsme plnoprávným členem NATO, naopak 28 % lidí členství odmítá a je přesvědčeno, že v NATO není český stát v plnoprávném postavení.

Názory občanů na členství a postavení ČR v NATO



Pramen: STEM, Trendy 2007/3, 1272 respondentů