

STEM - PREFERENCE POLITICKÝCH STRAN

BŘEZEN 2007

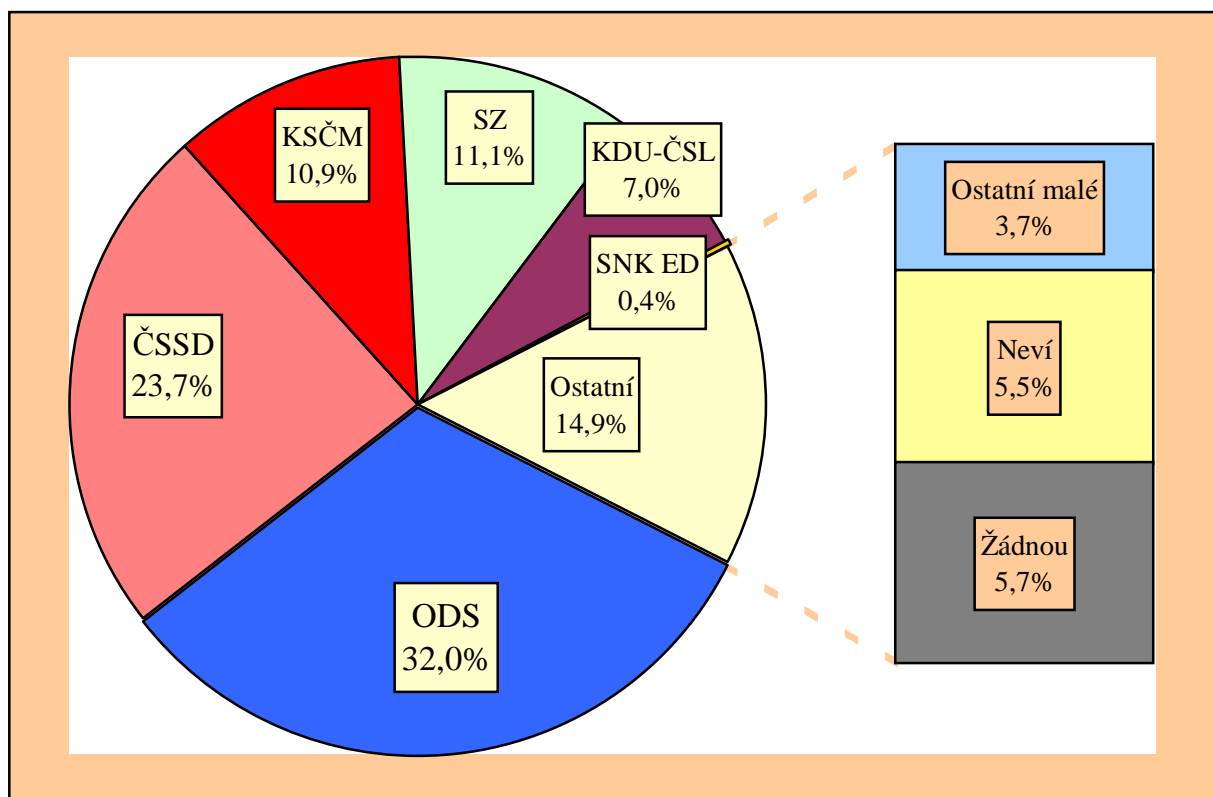
Pravidelný výzkum volebních preferencí STEM byl proveden metodou kvótního výběru ve dnech 1. – 6. března 2007 na souboru 1272 respondentů reprezentujících obyvatelstvo ČR starší 18 let. Statistická chyba u tohoto souboru se pohybuje kolem $\pm 1,5$ procentního bodu u menších stran, u větších stran kolem $\pm 2,5$ procentního bodu.

Březnové preference ukazují stabilitu pozic obou nejsilnějších stran, ČSSD a ODS. Rozdíl mezi ODS na prvním místě a ČSSD na místě druhém je stejně jako před měsícem přibližně 8 procentních bodů. Jistý pokles vykazuje KSČM, na jejíž výsledek se dotáhla Strana zelených.

STRANICKÉ PREFERENCE

Stranické preference ukazují rozložení politických sympatií u celého souboru dotázaných, tj. včetně **nerozhodnutých** a lidí, kteří **nejsou schopni** či ochotni jmenovat preferenci žádné strany či otevřeně řeknou, že nebudou volit žádnou stranu. Jde o základní, hrubý údaj, kde podíly preferencí pro jednotlivé strany jsou ze samotné povahy ukazatele **nižší**, než by odpovídalo vlastnímu volebnímu výsledku, o němž rozhodují jen účastníci voleb.

"Pokud byste (přesto) šel(šla) volit, kterou stranu byste příští týden volil(a) do Poslanecké sněmovny Parlamentu ČR?"
(otevřená otázka - bez použití karet s názvy stran)



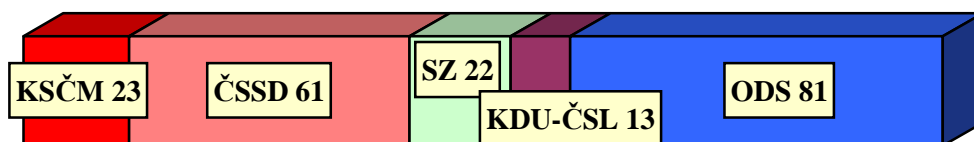
POZOR: STRANICKÉ PREFERENCE NEVYJADŘUJÍ VOLEBNÍ VÝSLEDEK!

MODEL VOLEBNÍCH ZISKŮ

Hypotetické počty mandátů v březnu 2007

Stranické preference zobrazují relativní sílu politických stran k danému okamžiku výzkumu. Přeložit tato čísla do modelového volebního výsledku není jednoduché, neboť lze jen obtížně zjistit, kteří dotázaní se voleb skutečně zúčastní, zda volební motivace voličů bude podobná jako v minulých volbách nebo se změní, zda se do volebního výsledku budou promítat emoce na poslední chvíli apod. Předkládaný volební model zanedbává dnes nerozhodnuté občany a ty, kteří nejsou ochotni uvést žádné preference. Opírá se o dosažené výsledky v posledních volbách, částečně si všímá pevnosti rozhodnutí zúčastnit se voleb u stoupenců různých stran. V hrubých obrysech také odhaduje vlivy d'Hondtovy metodiky přepočítávání hlasů na mandáty, i když zcela přesně a spolehlivě nelze zachytit rozložení politických nálad v našich nejmenších krajích. Jde o odhad – odchylka u všech stran může být +/- 2 mandáty.

Předpoklad zisku mandátů u jednotlivých politických stran



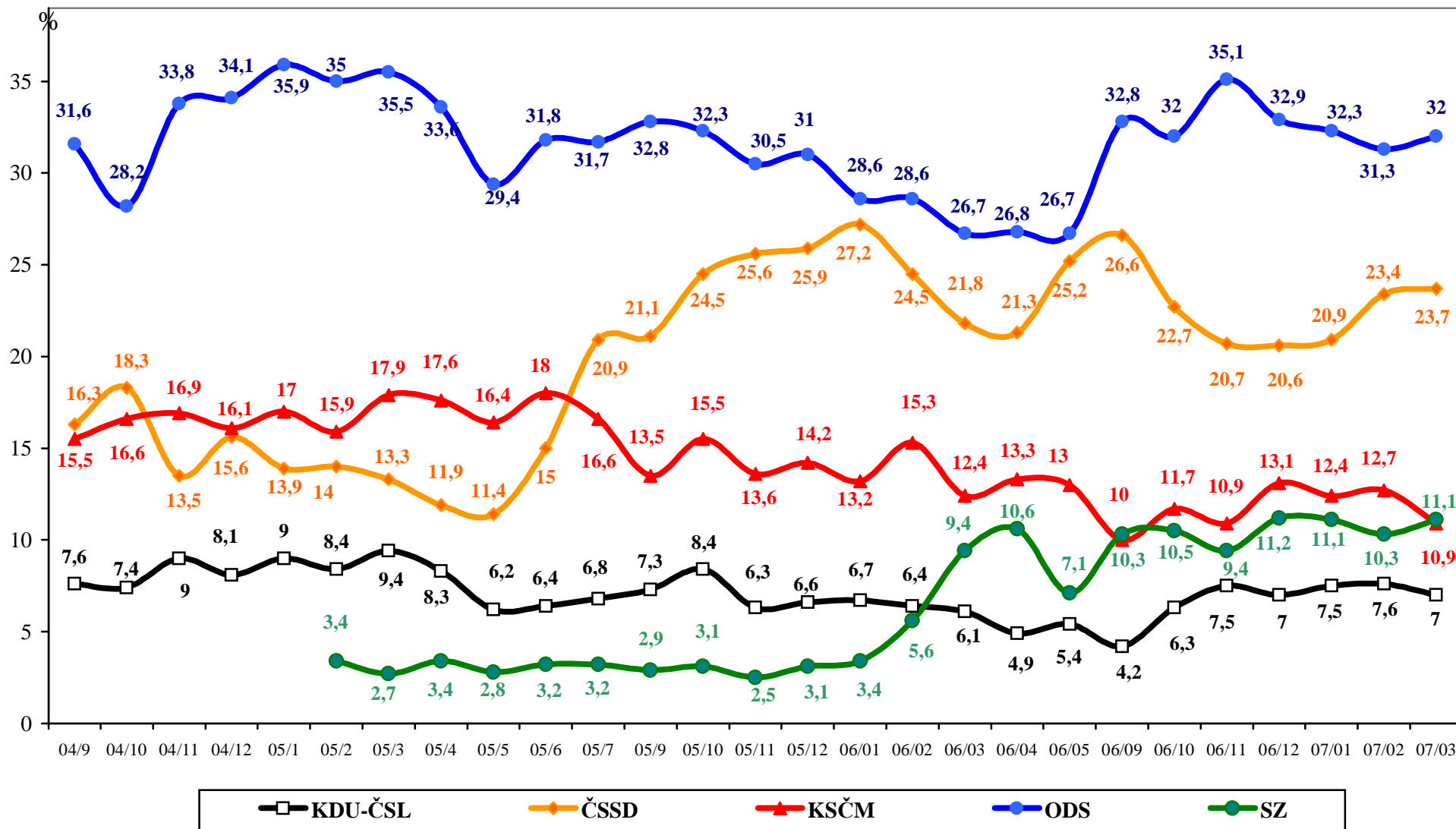
ZÁKLADNÍ ZJIŠTĚNÍ

1. ODS jasně vede žebříček preferencí. Dosahuje v zásadě stejných preferencí jako minulý měsíc.
2. ČSSD je stejně jasně na druhém místě a její pozice se rovněž nemění.
3. KDU-ČSL vykazuje stále poměrně stabilní výsledek a zdá se, že aféra kolem Jiřího Čunka se v jejích preferencích neodráží.
4. Komunisté mírně ztratili, jejich preference se vyrovnaly se Stranou zelených.
5. Pokud by se v současné době konaly předčasné volby a daly by zvolenému volebnímu modelu za pravdu, nemohla by ODS vytvořit dvoustrannou koaliční vládu s KDU-ČSL, mohla by ji však sestavit se zelenými (103 mandátů). Trojkoalice ODS, SZ a KDU-ČSL by měla 116 mandátů.
6. Případnou levicovou koalici ČSSD a KSČM by v současné době vytvořit nešlo, potřebného počtu mandátů by nedosáhla ani koalice ČSSD, KSČM a KDU-ČSL. Hypoteticky by šlo vytvořit koalici ČSSD, KSČM a SZ (106 mandátů).
7. Voleb se chce podle svého vyjádření zúčastnit 53 % občanů, 16 % svou účast jasně odmítá, nerozhodnuto o své účasti je 31 %. Tato čísla zračí o něco nižší ochotu než minulý měsíc.

Vývoj stranických preferencí STEM

(otevřená otázka položená celému souboru dotázaných)

září 2004 - březen 2007



Zdroj: STEM, Trendy 2004/9 - 2007/3