

ŠEST LIDÍ Z DESETI VOLÁ PO VLÁDĚ PEVNÉ RUKY

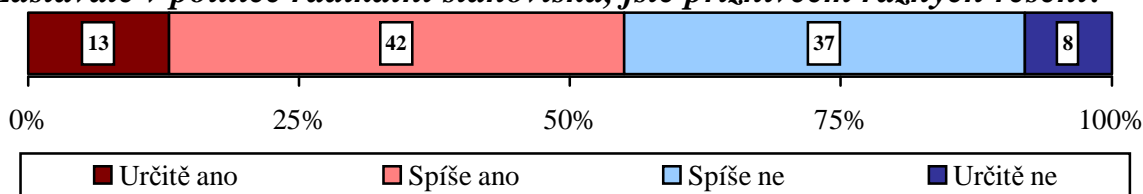
Citované výsledky pocházejí z výzkumu STEM provedeného na reprezentativním souboru obyvatel České republiky starších 18 let, který se uskutečnil ve dnech 1. – 8. února 2007. Respondenti byli vybíráni metodou kvótního výběru. Na otázky odpovídal rozsáhlý soubor 1222 obyvatel ČR.

Společnost STEM pravidelně sleduje, jak silně občané ČR požadují v politice radikální stanoviska a rázná řešení a zda by přivítali, kdyby v naší zemi vládla pevná ruka a někdo určoval, co se má dělat. Letošní výzkum – stejně jako řada předchozích - ukazuje, že příznivců rázných a radikálních řešení je v naší společnosti zastoupeno přibližně stejně jako lidí založených spíše konzervativně (55 % versus 53 %). Občanů, kteří mají pocit, že by bylo dobré, kdyby v naší zemi vládla pevná ruka, je ještě o něco více (61 %).

„Myslíte si, že by bylo dobře, kdyby v naší zemi vládla pevná ruka a někdo určil, co se má dělat?“



„Zastáváte v politice radikální stanoviska, jste příznivcem rázných řešení?“

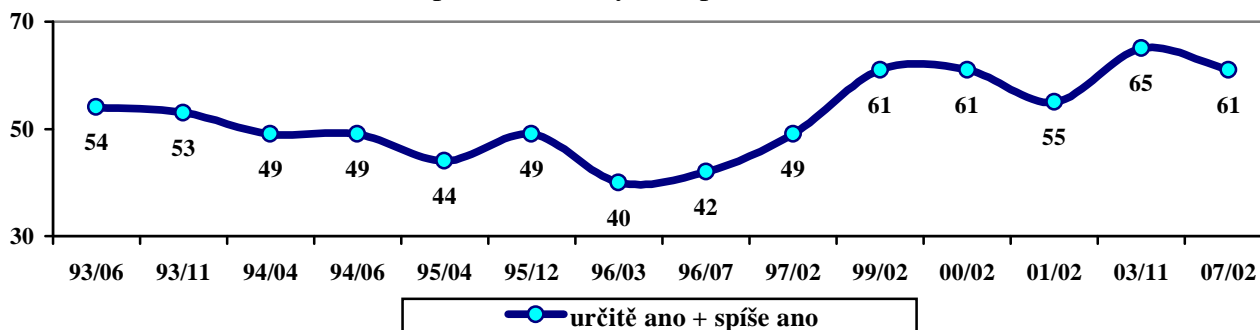


Pramen: STEM, TRENDY 2007/2, 1222 respondentů

Podíl stoupců vlády pevné ruky ale vždy nedosahoval takové výše jako dnes. V prvních letech vývoje samostatného českého státu pociťovala potřebu jasně určit směr dalšího vývoje zhruba polovina lidí. Tento názor postupem času mírně oslaboval, ale od konce roku 1996 a především po politické krizi z let 1997 a 1998 začal opět výrazně posilovat. Od konce devadesátých let minulého století až dodnes – až na mírné výkyvy v letech 2001 a 2003 – by vládu pevné ruky přivítalo přibližně šest lidí z deseti.

„Myslíte si, že by bylo dobře, kdyby v naší zemi vládla pevná ruka a někdo jasně určil, co se má dělat?“

(podíl souhlasných odpovědí v %)

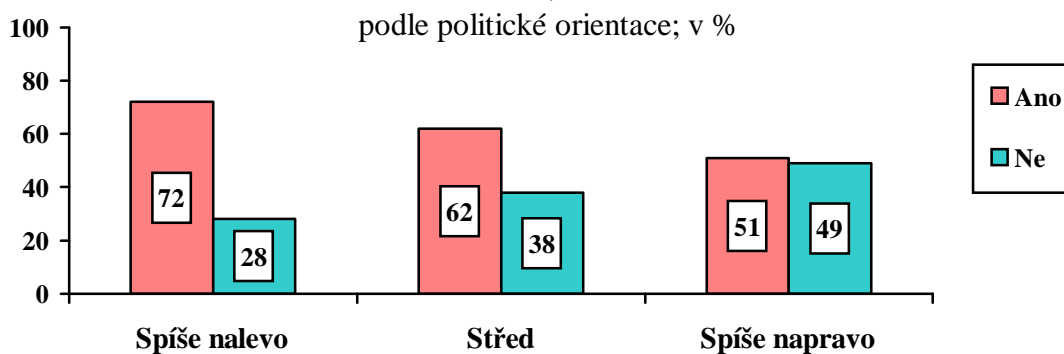


Pramen: STEM, Trendy 1993/06 – 2007/02

Přívrženci vlády pevné ruky jsou stejně zastoupeni mezi ženami i muži, mezi lidmi různého věku i mezi chudými i bohatými. Určité rozdíly se ukazují v závislosti na vzdělání respondentů. Zatímco u lidí s vysokoškolským diplomem mírně převládá přesvědčení, že vláda pevné ruky v naší zemi není dobrým řešením, lidé s nižším vzděláním naopak myšlenku vlády pevné ruky spíše vítají.

Rozhodujícím dělicím znakem pro vstřícný či odmítavý postoj k myšlence vlády pevné ruky je politická orientace lidí a jejich obecný postoj k radikálním stanoviskům. Platí, že čím se lidé zařazují na politické škále více vlevo, tím častěji se přiklánějí k myšlence, že by naší zemi prospěla vláda pevné ruky. Názory pravicově smýšlejících jsou v této otázce rozděleny „půl napůl“.

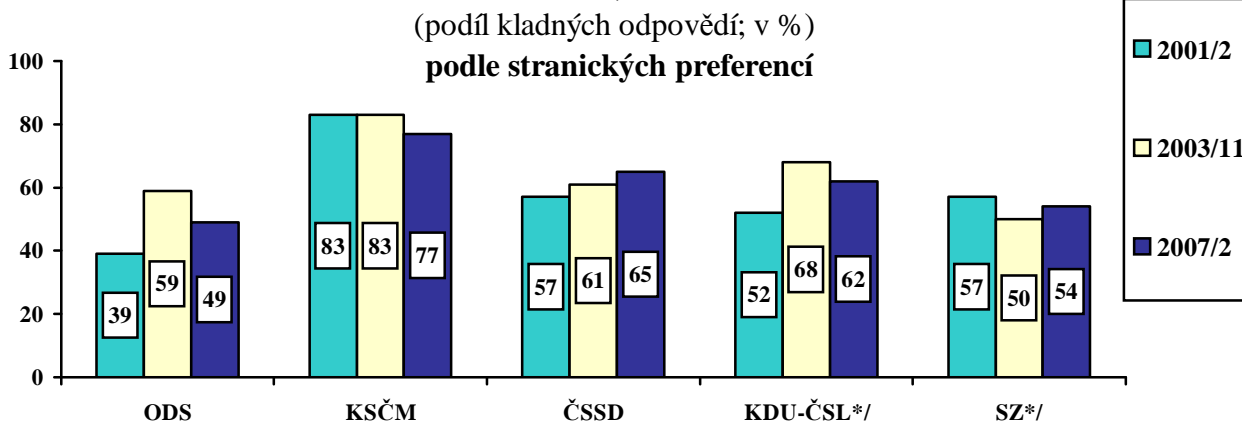
"Myslíte si, že by bylo dobře, kdyby v naší zemi vládla pevná ruka a někdo určil, co se má dělat?"



Pramen: STEM, Trendy 2007/02, 1222 respondentů

Tuto tendenci potvrzuje i rozložení odpovědí podle stranických preferencí respondentů. Pro vládu pevné ruky a jasné určení, co se má dělat, jsou nejčastěji přívrženci KSČM (77 %). S určitým odstupem následují příznivci ČSSD (65 %) a KDU-ČSL (62 %). Spíše nevyhraněný názor na přínos vlády pevné ruky mají stoupenci ODS (49 %) a Strany zelených (54 %). Vývoj podílu stoupenců pevné ruky v závislosti na politických preferencích nedoznává v posledních letech žádných významných změn.

"Myslíte si, že by bylo dobře, kdyby v naší zemi vládla pevná ruka a někdo určil, co se má dělat?"



Pramen: STEM, Trendy 2002/01, 2003/11, 2007/02

* vzhledem k nízkému počtu respondentů se jedná pouze o orientační údaje

Výzkum dále ukazuje, že názory na přínos vlády pevné ruky a názory na vhodnost radikálních řešení spolu úzce souvisí. Nepřekvapí, že zastánci rázných řešení v politice by případnou vládu pevné ruky mohutně podporovali (tato varianta by byla podpořena 79 % z nich), u odpůrců radikálních politických stanovisek převažuje názor (zastává ho 61 % z nich), že vláda pevné ruky by v naší zemi dobrým řešením nebyla.

Pomocí kombinace odpovědí na tyto otázky vznikla jednoduchá typologie 4 skupin respondentů, která souhrnně popisuje jejich odmítavý či vstřícný postoj k vládě pevné ruky ve spojitosti s jejich stanovisky k rázným řešením. Nejčetnější skupina lidí (43 %) volá po rázných řešeních a současně po vládě pevné ruky. Téměř tři lidé z deseti (28 %) naproti tomu odmítají jak rázná řešení, tak představu, že by někdo určoval, co se má dělat. 17 % veřejnosti by přivítalo vládu pevné ruky, i když se nepovažuje za příznivce radikálních a razantních řešení, a přibližně každý osmý občan vládu pevné ruky za dobré řešení nepovažuje, i když se v politice přiklání k radikálním krokům.

Typologie občanů podle jejich názorů na radikální řešení a na vládu pevné ruky



Pramen: STEM, Trendy 2007/02, 1222 respondentů