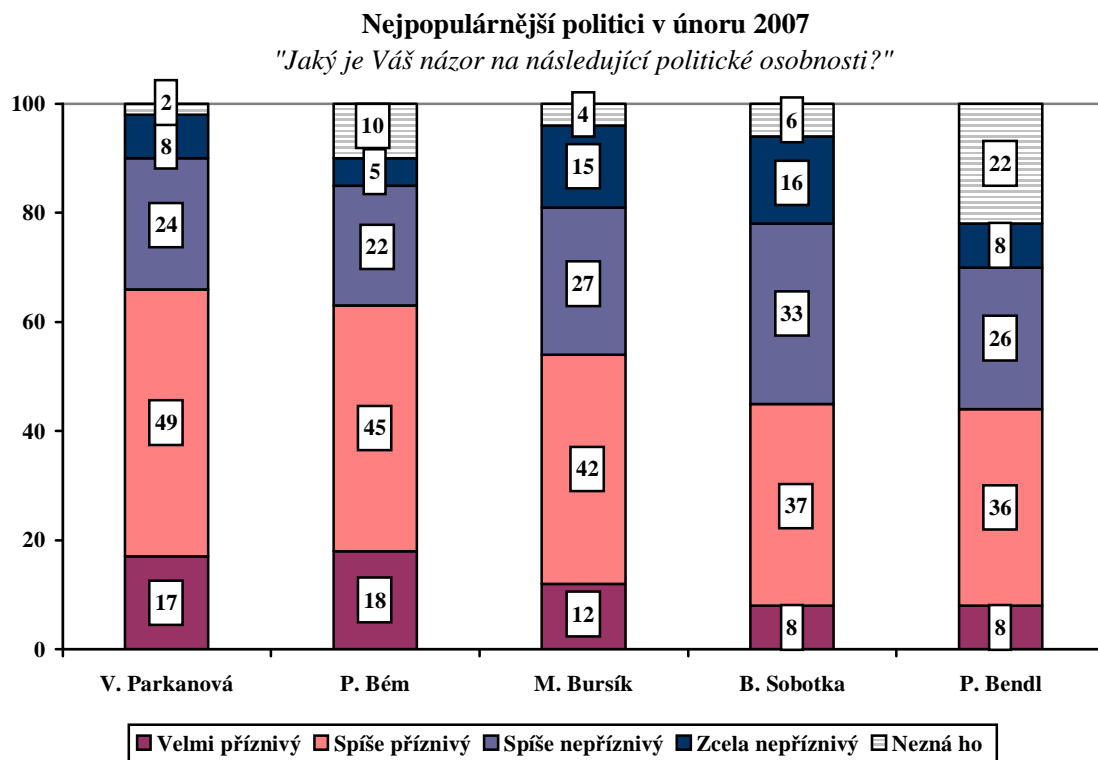


**NEJPOPULÁRNĚJŠÍMI ČESKÝMI POLITIKY JSOU STÁLE
VLASTA PARKANOVÁ A PAVEL BÉM.
KLESLA POPULARITA JIŘÍHO ČUNKA.**

Citovaný výzkum STEM byl proveden na reprezentativním souboru obyvatel České republiky starších 18 let ve dnech 1. - 8. února 2007. Respondenti byli vybráni metodou kvótního výběru. Na otázky odpověděl rozsáhlý soubor 1222 respondentů.

Do výzkumu byli tentokrát poprvé po loňských volbách do sněmovny (vzhledem k tomu, že koaliční Topolánková vláda dostala důvěru) zařazeni všichni členové vlády a kromě nich i někteří místopředsedové parlamentních stran. Výsledky ukazují, že nejpopulárnějšími politiky jsou stále 1. místopředseda ODS a pražský primátor Pavel Bém a místopředsedkyně KDU-ČSL a ministryně obrany Vlasta Parkanová. Na třetí místo se opět dostal předseda Strany zelených a místopředseda vlády Martin Bursík, na čtvrté statutární místopředseda ČSSD Bohuslav Sobotka a na pátém se tentokrát ocitl místopředseda ODS a středočeský hejtman Petr Bendl.



Pozn.: Pořadí podle součtu odpovědí „velmi příznivý“ a „spíše příznivý“.

Pramen: STEM, Trendy 2/2007, 1222 respondentů

Od posledního šetření, provedeného v lednu 2007, se u většiny dlouhodobě sledovaných politiků hodnocení nezměnilo nebo došlo k jeho zlepšení. Jediným, jehož popularita

klesla, je předseda KDU-ČSL a první místopředseda vlády Jiří Čunek, který vypadl z první pětky nejpopulárnějších politických osobností. Další dva předsedové vládních stran – M. Bursík a M. Topolánek – si však polepšili. Vzestup zaznamenali i další členové vlády: I. Langer, P. Gandalovič a V. Parkanová. Po zářijovém propadu se na svou dřívější úroveň vrací M. Kalousek. Mírně si své hodnocení vylepšili i někteří představitelé opozice: B. Sobotka, Z. Škromach a V. Filip. V případě J. Paroubka se ukazuje, že jeho pozice je nyní poměrně stabilizovaná.

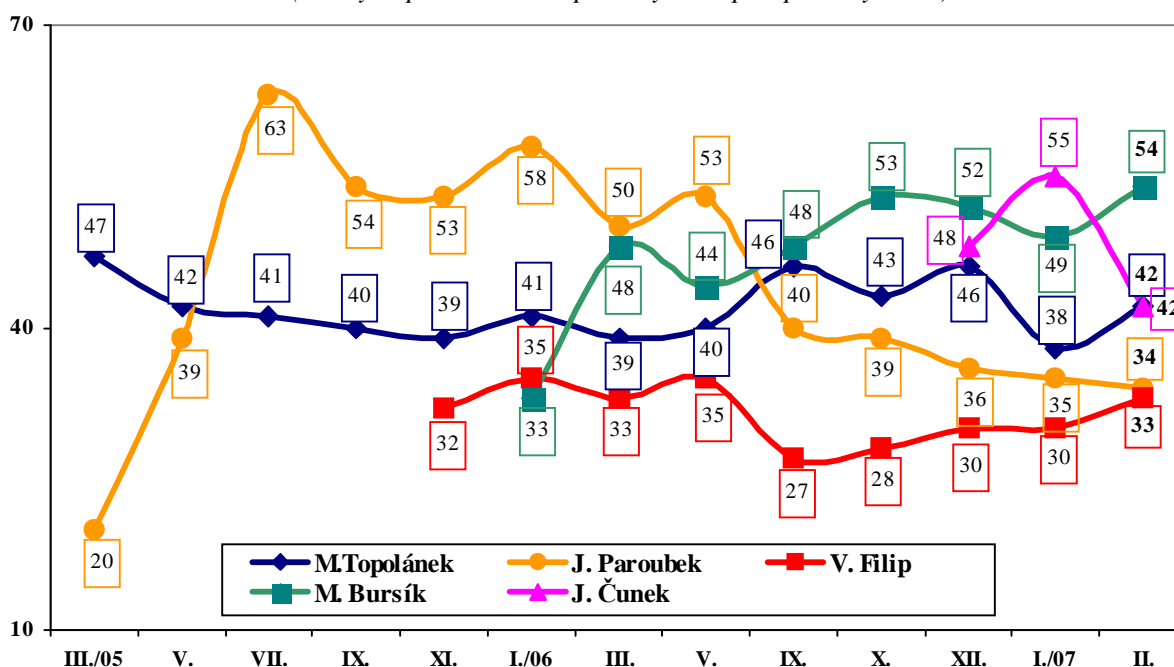
Řada osobností – členů Topolánkovy vlády – byla do výzkumu popularity zařazena poprvé nebo po velmi dlouhé době. Někteří z nich jsou veřejnosti již relativně známí; zejména to platí o K. Schwarzenbergovi, dále o M. Římanovi, T. Julínkovi a A. Vondrovi. Z těch méně známých na sebe největší pozornost zatím upoutali J. Pospíšil a D. Kuchtová, které zná okolo poloviny občanů. Nejméně známi jsou zatím veřejnosti A. Řebíček, D. Stehlíková a V. Jehlička.

Výsledky výzkumu rovněž svědčí o tom, že veřejnost velmi málo zná některé místopředsedy parlamentních stran, kteří nevykonávají exekutivní funkci. Platí to o 1. místopředsedovi KDU-ČSL R. Línkovi, o místopředsedovi téže strany S. Juránkovi i o místopředsedech ČSSD P. Víchovi a J. Vaňhové

V následujícím grafu nabízíme pohled na vývoj popularity politických lídrů – předsedů parlamentních stran.

Vývoj popularity předsedů stran od března 2005 do února 2007

(součty odpovědí "velmi příznivý" a "spíše příznivý" v %)

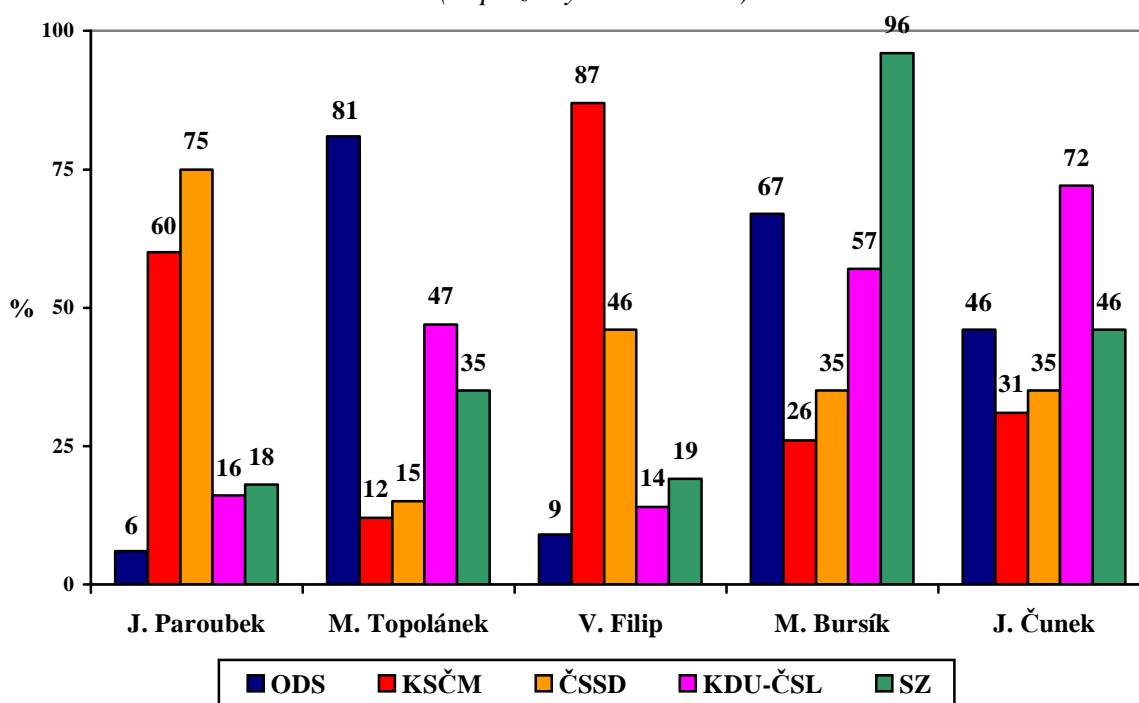


Pramen: STEM, Trendy 2005 – 2007

Při podrobnějším pohledu na výzkumná data se opakovaně ukazuje, že popularita předsedů nejsilnějších stran je velmi vysoká uvnitř jejich vlastních elektorátů, ale slabší mezi sympatizanty ostatních stran. I v hodnocení sympatizantů ostatních stran jsou ovšem rozdíly, které odkazují na aktuální vztahy mezi politickými stranami na české politické scéně. Příznivci stran vládní koalice tak pozitivněji hodnotí předsedy vládních stran a přívrženci opozičních stran vyjadřují příznivější názory na lídry opozice. Zřetelné je to zejména u předsedy KSČM V. Filipa, který je, vedle příznivců své strany, relativně dobře hodnocen jen sympatizanty ČSSD (46 %). Rovněž předseda ČSSD J. Paroubek se těší stále poměrně vysoké důvěře vlastního elektorátu, ale i značné popularitě u příznivců KSČM (60 %), stoupenci ostatních stran ho však hodnotí dosti kriticky. Předsedu ODS M. Topolánka kromě stoupců ODS hodnotí relativně lépe sympatizanti dalších stran koalice, tj. KDU-ČSL (47 % kladných hodnocení) a Strany zelených (35 %), kritičtěji ho vidí stoupenci levicových stran.

Hodnocení M. Bursíka a zejména J. Čunka je stranickým hlediskem diferencováno poněkud méně, ovšem rozdíly v hodnocení stoupců vládních a opozičních stran jsou také zřetelné. V Čunkově případě je však třeba ještě upozornit, že od posledního šetření klesla jeho popularita u všech elektorátů včetně vlastního, zatímco u Bursíka byl vývoj opačný, pouze jeho téměř stoprocentně příznivé hodnocení u sympatizantů vlastní strany zůstalo na stejné úrovni.

**Popularita předsedů stran
uvnitř skupin stoupců nejsilnějších stran
(% příznivých hodnocení)**



Pramen: STEM, Trendy 2/2007, 1222 respondentů

Následující tabulka přináší v klasickém žebříčku přehled o dlouhodobém vývoji popularity jednotlivých politiků.

ŽEBŘÍČEK POPULARITY POLITICKÝCH OSOBNOSTÍ

Podíl souhrnu hodnocení „velmi příznivý“ + „spíše příznivý“ (%)

Poř.	OSOBNOST	2005					2006						2007		Nezná
		III.	V.	VII.	IX.	XI.	I.	III.	V.	IX.	X.	XII.	I.	II.	
1.	V. Parkanová	-	-	-	-	-	-	-	-	56	62	69	63	66	2
2.	P. Bém	52	46	48	46	47	46	49	50	53	54	67	63	63	10
3.	M. Bursík	-	-	-	-	-	33	48	44	48	53	52	49	54	4
4.	B. Sobotka	41	47	52	50	53	56	54	57	45	45	48	42	45	6
5.	P. Bendl	37	35	35	35	37	37	37	39	39	39	44	-	44	22
6.	M. Topolánek	47	42	41	40	39	41	39	40	46	43	46	38	42	1
7.	<i>J. Čunek</i>	-	-	-	-	-	-	-	-	-	-	48	55	42	5
8.	I. Langer	38	36	36	36	34	34	34	36	37	36	39	36	42	3
9.	P. Nečas	37	33	35	32	34	35	33	35	39	38	43	40	41	14
10.	P. Gandalovič	-	-	-	-	-	-	-	-	32	31	39	37	41	28
11.	C. Svoboda	38	37	38	36	41	44	44	42	32	-	36	-	37	5
12.	Z. Škromach	22	28	31	29	35	38	35	39	36	33	33	31	35	3
13.	J. Paroubek	20	39	63	54	53	58	50	53	40	39	36	35	34	1
14.	K. Schwarzenberg	-	-	-	-	-	-	-	-	-	-	-	-	34	9
15.	M. Říman	-	-	-	-	-	-	-	-	-	-	-	-	33	25
16.	V. Filip	-	-	-	-	32	35	33	35	27	28	30	30	33	8
17.	A. Vondra	-	-	-	-	-	-	-	-	-	-	-	-	32	32
18.	J. Dolejš	-	-	-	-	-	-	-	-	31	26	31	-	31	15
19.	T. Julínek	-	-	-	-	-	-	-	-	-	-	-	-	31	24
20.	M. Kalousek	28	22	32	32	32	37	34	35	19	-	-	-	31	4
21.	J. Pospíšil	-	-	-	-	-	-	-	-	-	-	-	-	30	47
22.	D. Kuchtová	-	-	-	-	-	-	-	-	21	-	-	-	23	50
23.	A. Řebíček	-	-	-	-	-	-	-	-	-	-	-	-	21	61
24.	S. Juránek	-	-	-	-	-	-	-	-	18	-	19	-	20	61
25.	D. Stehlíková	-	-	-	-	-	-	-	-	15	-	-	-	17	62
26.	V. Jehlička	-	-	-	-	-	-	-	-	-	-	-	-	12	76
27.	R. Línek	-	-	-	-	-	-	-	-	10	-	12	-	11	69
28.	P. Vícha	-	-	-	-	-	-	-	-	12	-	-	-	10	76
29.	J. Vaňhová	-	-	-	-	-	-	-	-	13	-	-	-	10	77

Pozn.: **Tučně** jsou vyznačena jména politiků, kteří si v porovnání s předchozím průzkumem alespoň o 3 procentní body polepšili, *kurzívou* zapsaní si nejméně o 3 procentní body pohoršili. Pořadí politiků v žebříčku je dáno přesnou procentní hodnotou součtu příznivých hodnocení (na jedno desetinné místo).

Pramen: STEM, Trendy 2005 - 2007