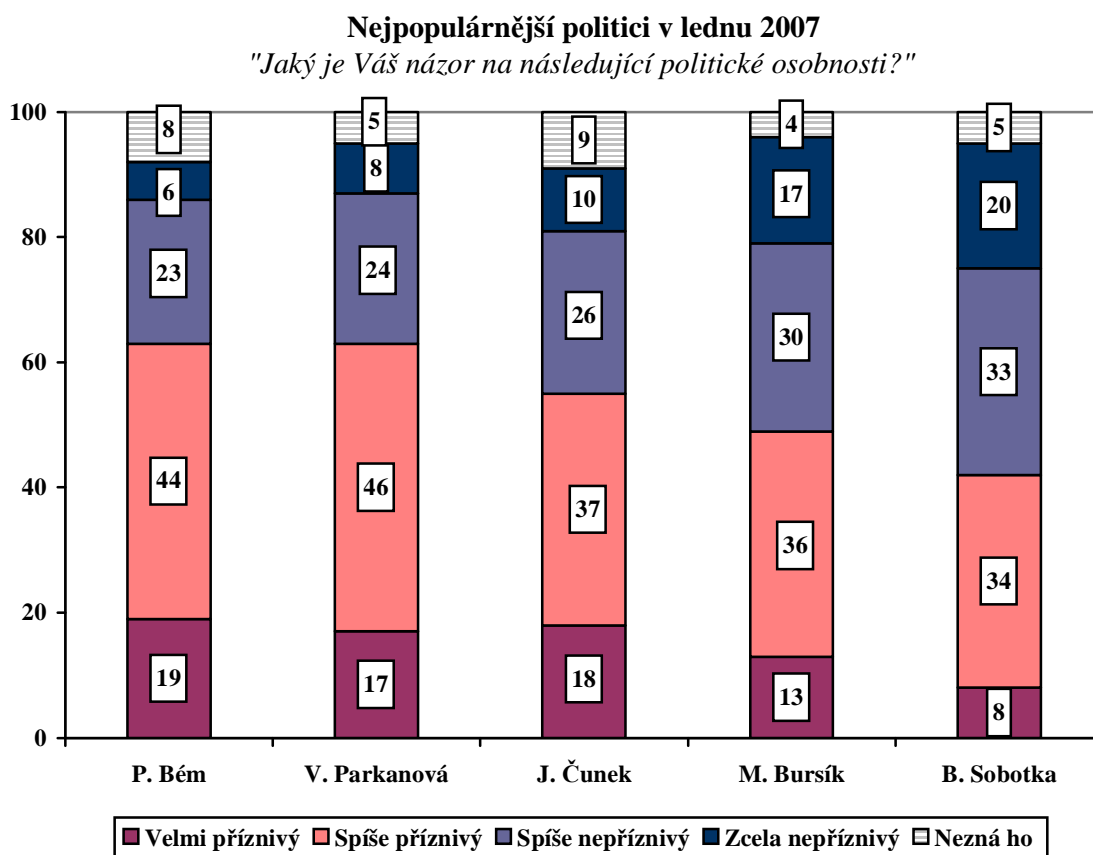


**NEJPOPULÁRNĚJŠÍM PŘEDSEDOU STRANY JE JIŘÍ ČUNEK.
ZHORŠILO SE HODNOCENÍ MIRKA TOPOLÁNKA**

Citovaný výzkum STEM byl proveden na reprezentativním souboru obyvatel České republiky starších 18 let ve dnech 27. prosince 2006 – 5. ledna 2007. Respondenti byli vybráni metodou kvótního výběru. Na otázky odpověděl rozsáhlý soubor 1272 respondentů.

Výzkum se soustředil na zachycení aktuální popularity vybraných klíčových představitelů stran zastoupených v Poslanecké sněmovně. Jak vyplývá z grafu, nejlépe byli v průzkumu, podobně jako v prosinci 2006, hodnoceni 1. místopředseda ODS a pražský primátor P. Bém a místopředsedkyně KDU-ČSL a ministryně obrany V. Parkanová. Na třetí místo se dostal předseda KDU-ČSL a první místopředseda vlády J. Čunek, který na čtvrtou příčku odsunul předsedu Strany zelených a místopředsedu vlády M. Bursíka. Na pátém místě je opakovaně statutární místopředseda ČSSD B. Sobotka.



Pozn.: Pořadí podle součtu odpovědí „velmi příznivý“ a „spíše příznivý“.

Pramen: STEM, Trendy 1/2007, 1272 respondentů

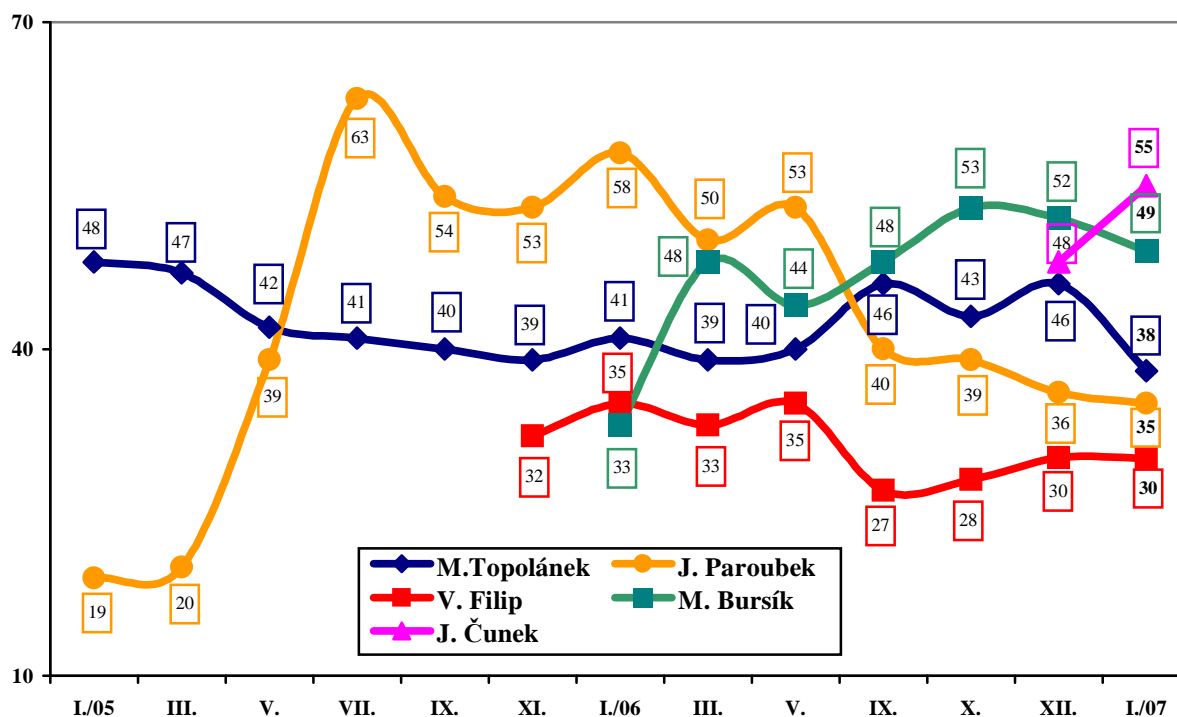
Od posledního šetření, provedeného v prosinci 2006, se u většiny sledovaných politiků hodnocení nezměnilo nebo došlo k jeho zhoršení. Jako jediný zaznamenal vzestup příznivých názorů J. Čunek. Zároveň je třeba konstatovat, že se od prosince zvýšil i podíl jeho negativních hodnocení (o 6 procentních bodů, na 36 %). Nezměnila se popularita V. Filipa, Z. Škromacha a P. Gandaloviče. Data rovněž ukazují, že se zastavil propad hodnocení J. Paroubka.

Mírný pokles podílu příznivých názorů zaznamenali M. Bursík, P. Bém, P. Nečas a I. Langer. Poněkud více klesla popularita v případě V. Parkanové, B. Sobotky a M. Topolánka; v případě předsedy ODS a premiéra jde o pokles na úroveň srovnatelnou s obdobím před loňskými volbami do sněmovny.

V následujícím grafu nabízíme pohled na vývoj popularity politických lídrů – předsedů parlamentních stran. Je z něj rovněž patrné, že nejpopulárnějším předsedou je nyní Jiří Čunek.

Vývoj popularity předsedů stran od ledna 2005 do ledna 2007

(součty odpovědí "velmi příznivý" a "spíše příznivý" v %)

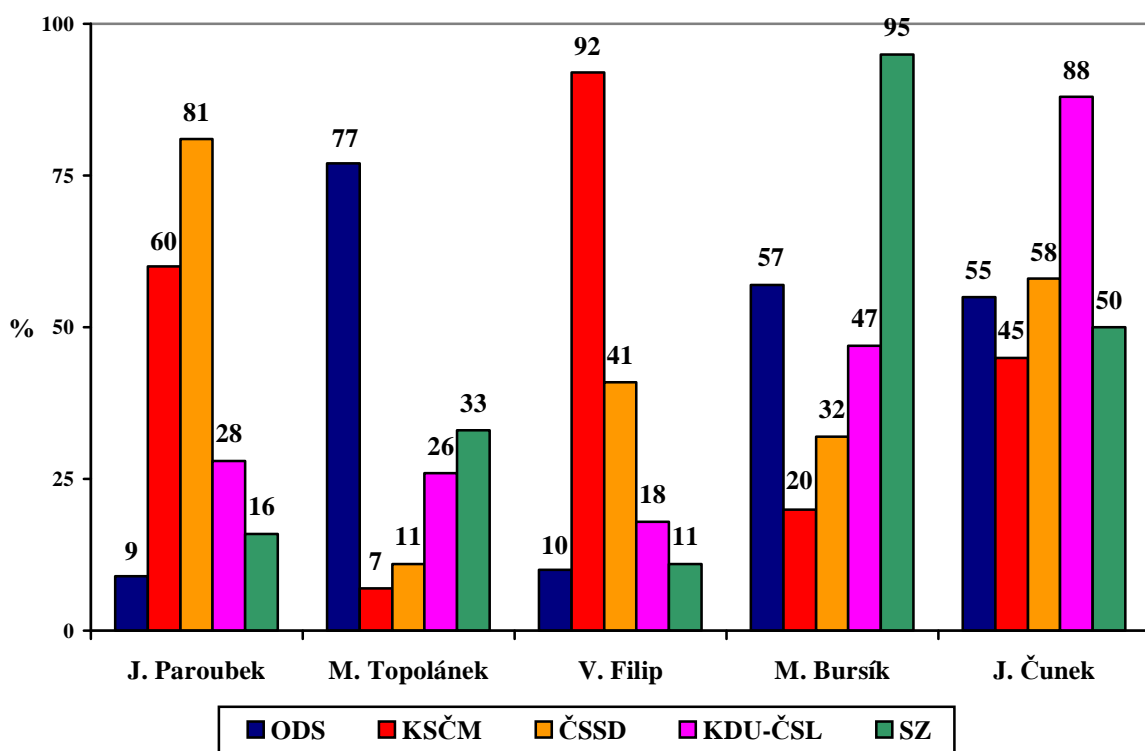


Pramen: STEM, Trendy 2005 – 2007

Při podrobnějším pohledu na výzkumná data se opakovaně ukazuje, že popularita předsedů nejsilnějších stran je velmi vysoká uvnitř jejich vlastních elektorátů, ale výrazně slabší mezi sympatizanty ostatních stran. Zřetelné je to zejména u předsedy KSČM V. Filipa, který je, vedle příznivců své strany, relativně dobře hodnocen jen sympatizanty ČSSD (42 %). Předsedu ODS M. Topolánka kromě stoupců ODS hodnotí relativně lépe sympatizanti dalších stran trojkoalice, tj. Strany zelených (33 %) a KDU-ČSL (26 % kladných hodnocení), kritičtěji ho vidí stoupcí levicových stran. V Topolánkově případě je však třeba ještě upozornit, že od posledního šetření klesla jeho popularita u všech elektorátů včetně vlastního.

Předseda ČSSD J. Paroubek se těší stále poměrně vysoké důvěře vlastního elektorátu, ale i značné popularitě u příznivců KSČM (60 %), stoupcí ostatních stran ho však hodnotí dosti kriticky. Poněkud méně je stranickým hlediskem diferencováno hodnocení předsedy Strany zelených M. Bursíka. Příznivý názor na něj má více než polovina příznivců ODS, necelá polovina přívrženců KDU-ČSL a třetina stoupců ČSSD. Od prosince mu ubylo přízně od elektorátu ODS a zejména KSČM. Téměř vůbec není, alespoň prozatím, na stranických preferencích závislé hodnocení předsedy lidovců J. Čunka, s výjimkou příznivějších názorů sympatizantů jeho vlastní strany.

**Popularita předsedů stran
uvnitř skupin stoupců nejsilnějších stran
(% příznivých hodnocení)**



Pramen: STEM, Trendy 1/2007, 1272 respondentů

Následující tabulka přináší v klasickém žebříčku přehled o dlouhodobém vývoji popularity jednotlivých politiků.

ŽEBŘÍČEK POPULARITY POLITICKÝCH OSOBNOSTÍ

Podíl souhrnu hodnocení „velmi příznivý“ + „spíše příznivý“ (%)

Poř.	OSOBNOST	2005						2006						2007	Ne- zná
		I.	III.	V.	VII.	IX.	XI.	I.	III.	V.	IX.	X.	XII.	I.	
1.	<i>P. Bém</i>	47	52	46	48	46	47	46	49	50	53	54	67	63	8
2.	<i>V. Parkanová</i>	-	-	-	-	-	-	-	-	-	56	62	69	63	5
3.	J. Čunek	-	-	-	-	-	-	-	-	-	-	-	48	55	9
4.	<i>M. Bursík</i>	-	-	-	-	-	-	33	48	44	48	53	52	49	4
5.	<i>B. Sobotka</i>	40	41	47	52	50	53	56	54	57	45	45	48	42	5
6.	<i>P. Nečas</i>	38	37	33	35	32	34	35	33	35	39	38	43	40	12
7.	<i>M. Topolánek</i>	48	47	42	41	40	39	41	39	40	46	43	46	38	1
8.	P. Gandalovič	-	-	-	-	-	-	-	-	-	32	31	39	37	28
9.	<i>I. Langer</i>	39	38	36	36	36	34	34	34	36	37	36	39	36	4
10.	J. Paroubek	19	20	39	63	54	53	58	50	53	40	39	36	35	1
11.	Z. Škromach	24	22	28	31	29	35	38	35	39	36	33	33	31	3
12.	V. Filip	-	-	-	-	-	32	35	33	35	27	28	30	30	7

Pozn.: **Tučně** jsou vyznačena jména politiků, kteří si v porovnání s předchozím průzkumem alespoň o 3 procentní body polepšili, *kurzívou* zapsaní si nejméně o 3 procentní body pohoršili. Pořadí politiků v žebříčku je dáno přesnou procentní hodnotou součtu příznivých hodnocení (na jedno desetinné místo).

Pramen: STEM, Trendy 2003 - 2007