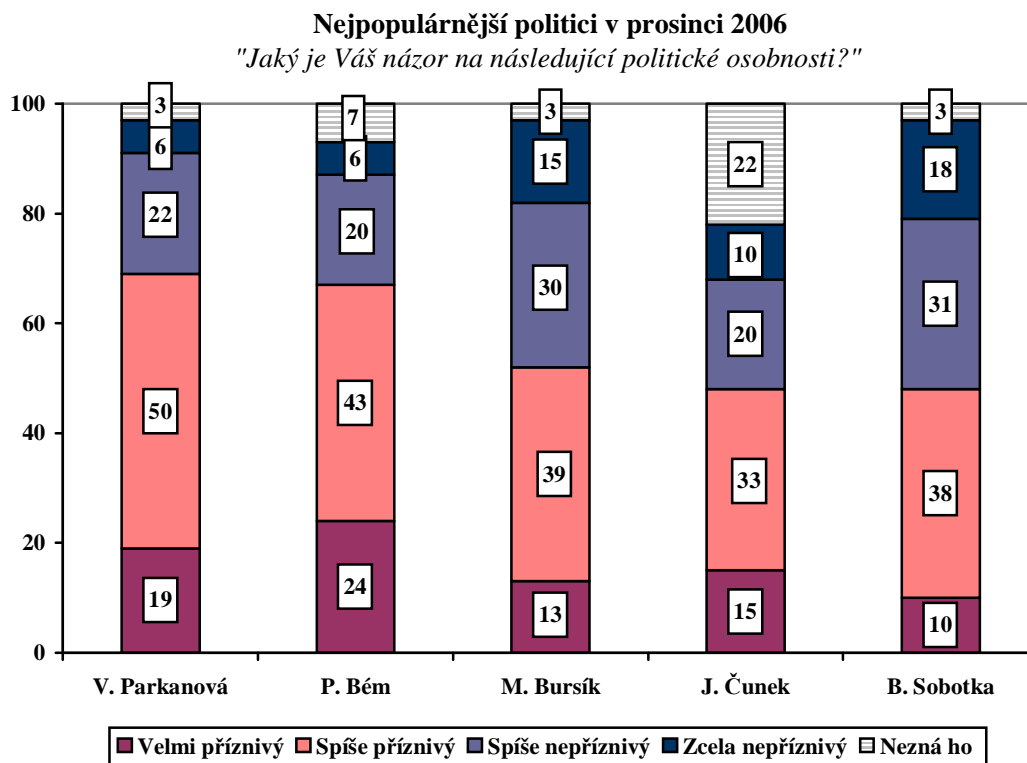


**NEJOBLENĚJŠÍ JSOU V. PARKANOVÁ A P. BÉM,  
V „TOP 5“ ČESKÝCH POLITIKŮ JE POPRVÉ J. ČUNEK**

*Citovaný výzkum STEM byl proveden na reprezentativním souboru obyvatel České republiky starších 18 let ve dnech 1 - 8. prosince 2006. Respondenti byli vybráni metodou kvótního výběru. Na otázky odpověděl rozsáhlý soubor 1263 respondentů.*

Výzkum se soustředil na zachycení aktuální popularity čelných představitelů stran zastoupených v Poslanecké sněmovně. Vzhledem k aktuální události – sjezdu KDU-ČSL – byli zařazeni i kandidáti na post předsedy, příp. místopředsedy, této strany. Dotazování probíhalo ještě před volbou nového lidoveckého vedení a před ukončením vyjednávání o koaliční vládě ODS, ČSSD a KDU-ČSL.

Jak vyplývá z grafu, nejlépe byla v průzkumu opět hodnocena předsedkyně poslaneckého klubu a nyní i místopředsedkyně KDU-ČSL V. Parkanová. Na druhém místě se jen s malým odstupem umístil místopředseda ODS P. Bém, třetí je opět předseda Strany zelených M. Bursík, následován novým předsedou KDU-ČSL J. Čunkem a místopředsedou ČSSD B. Sobotkou.



Pozn.: Pořadí podle součtu odpovědí „velmi příznivý“ a „spíše příznivý“.

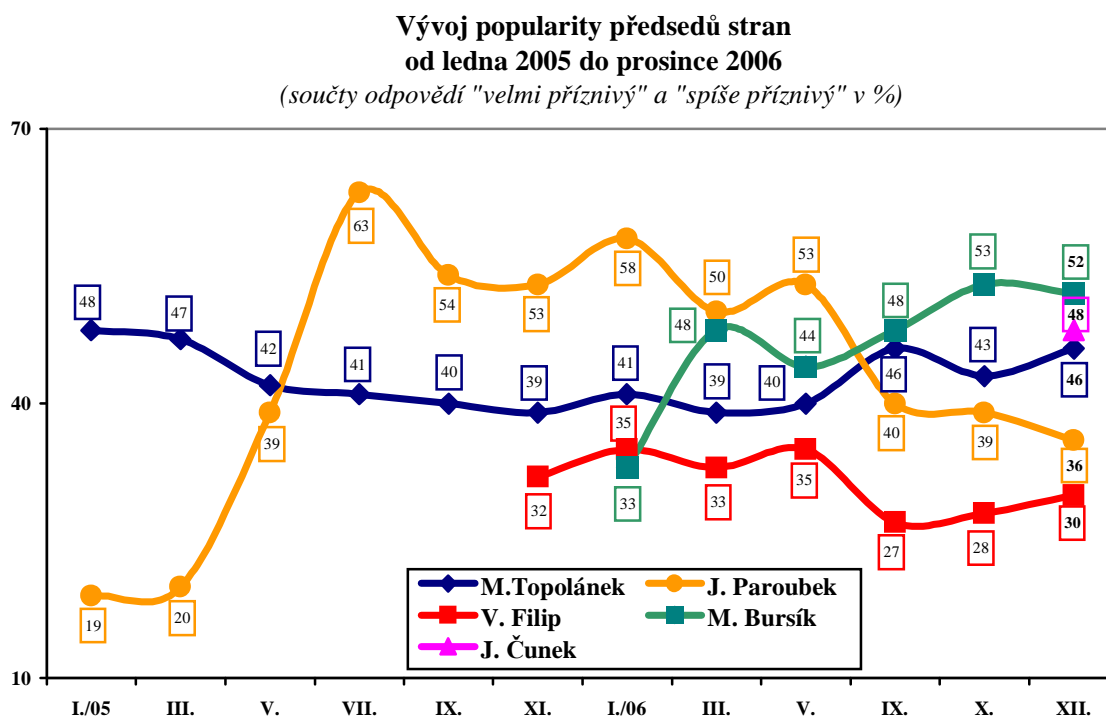
Pramen: STEM, Trendy 12/2006, 1263 respondentů

Od posledního šetření došlo u řady politiků ke zlepšení jejich hodnocení. Výrazný vzestup popularity zaznamenal, v souvislosti s vyhranými komunálními volbami, P. Bém. Jisté zlepšení se týká řady dalších politiků ODS. Nejvíce P. Gandaloviče, ale v menší míře i P. Bendla, P. Nečase, P. Sobotky, I. Langera a M. Topolánka. Nárůst příznivých názorů zaznamenaly i osobnosti KDU-ČSL V. Parkanová, J. Kasal a C. Svoboda, rovněž B. Sobotka z ČSSD a J. Dolejš z KSČM. Jediným politikem, jehož popularita klesá, i když nikoli rapidně, je nyní předseda ČSSD J. Paroubek.

Řada politiků byla do výzkumu zařazena poprvé, event. podruhé. Jedním z nich byl J. Čunek, který se hned prosadil do pětice nejpobulárnějších politiků. U řady dalších představitelů parlamentních stran ale zatím převažují odpovědi „neznám“. Vztahuje se to na předsedu sněmovny M. Vlčka, předsedu poslaneckého klubu ČSSD M. Haška i jeho kolegu z ODS P. Tluchoře. Podstatně známější je poslankyně Strany zelených K. Jacques, u níž však dominuje spíše negativní hodnocení.

Osobnosti, které se zúčastnily volebního klání v KDU-ČSL, jsou – s výjimkou V. Parkanové a J. Čunka – široké veřejnosti málo známé. Relativně častěji občané dokáží vyjádřit názor na J. Karase a jde spíše o negativní hodnocení.

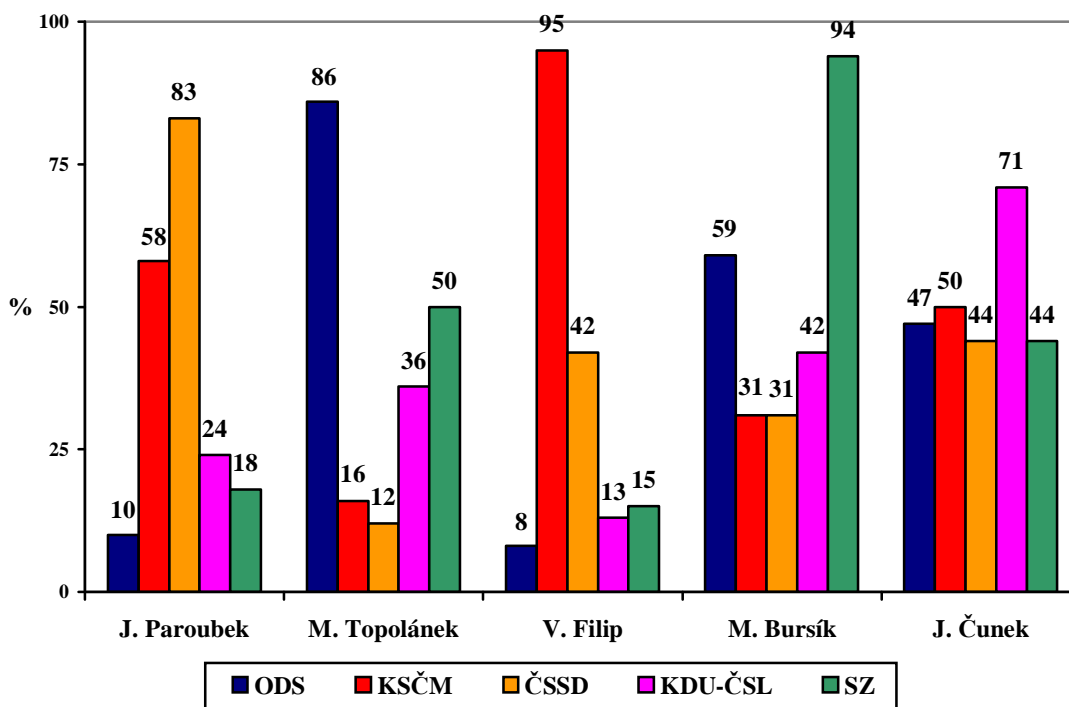
V následujícím grafu nabízíme pohled na vývoj popularity politických lídrů – předsedů parlamentních stran. V této souvislosti je třeba připomenout, že J. Čunka respondenti hodnotili ještě před jeho zvolením šéfem lidovců.



Pramen: STEM, Trendy 2005 – 2006

Při podrobnějším pohledu na výzkumná data se opakovaně ukazuje, že popularita předsedů nejsilnějších stran je velmi vysoká uvnitř jejich vlastních elektorátů, ale výrazně slabší mezi sympatizanty ostatních stran. Zřetelné je to v současnosti zejména u předsedy KSČM V. Filipa, který je, vedle příznivců své strany, relativně dobře hodnocen jen sympatizanty ČSSD (42 %). Předsedu ODS M. Topolánka kromě stoupců ODS hodnotí nejlépe sympatizanti Strany zelených (50 %) a KDU-ČSL (36 % kladných hodnocení), kriticky ho naopak vidí stoupcí levicových stran. Předseda ČSSD J. Paroubek se těší nejen vysoké důvěře vlastního elektorátu, ale i značné popularitě u příznivců KSČM (58 %), stoupcí ostatních stran ho však hodnotí dosti kriticky. Poněkud méně je stranickým hlediskem diferencováno hodnocení předsedy Strany zelených M. Bursíka. Příznivý názor na něj mají téměř dvě třetiny příznivců ODS, necelá polovina přívrženců KDU-ČSL a třetina stoupců ČSSD i KSČM. Téměř vůbec není, alespoň prozatím, na stranických preferencích závislé hodnocení J. Čunka, s výjimkou příznivějších názorů sympatizantů jeho vlastní strany.

**Popularita předsedů stran**  
**uvnitř skupin stoupců nejsilnějších stran**  
*(% příznivých hodnocení)*



Pramen: STEM, Trendy 12/2006, 1263 respondentů

Následující tabulka přináší v klasickém žebříčku přehled o dlouhodobém vývoji popularity jednotlivých politiků.

## ŽEBŘÍČEK POPULARITY POLITICKÝCH OSOBNOSTÍ

Podíl souhrnu hodnocení „velmi příznivý“ + „spíše příznivý“ (%)

Poř.	OSOBNOST	2004	2005						2006						Ne- zná
		XI.	I.	III.	V.	VII.	IX.	XI.	I.	III.	V.	IX.	X.	XII.	
1.	<b>V. Parkanová</b>	-	-	-	-	-	-	-	-	-	-	56	62	<b>69</b>	3
2.	<b>P. Bém</b>	43	47	52	46	48	46	47	46	49	50	53	54	<b>67</b>	7
3.	M. Bursík	-	-	-	-	-	-	-	33	48	44	48	53	<b>52</b>	3
4.	J. Čunek	-	-	-	-	-	-	-	-	-	-	-	-	<b>48</b>	22
5.	<b>B. Sobotka</b>	33	40	41	47	52	50	53	56	54	57	45	45	<b>48</b>	4
6.	<b>M. Topolánek</b>	43	48	47	42	41	40	39	41	39	40	46	43	<b>46</b>	1
7.	<b>P. Bendl</b>	37	38	37	35	35	35	37	37	37	39	39	39	<b>44</b>	19
8.	<b>P. Nečas</b>	33	38	37	33	35	32	34	35	33	35	39	38	<b>43</b>	12
9.	<b>P. Sobotka</b>											36	-	<b>42</b>	21
10.	<b>J. Kasal</b>	30	36	30	27	33	31	30	33	32	33	32	33	<b>40</b>	8
11.	<b>P. Gandalovič</b>	-	-	-	-	-	-	-	-	-	-	32	31	<b>39</b>	28
12.	<b>I. Langer</b>	36	39	38	36	36	36	34	34	34	36	37	36	<b>39</b>	3
13.	<b>C. Svoboda</b>	32	40	38	37	38	36	41	44	44	42	32	-	<b>36</b>	5
14.	<i>J. Paroubek</i>	17	19	20	39	63	54	53	58	50	53	40	39	<b>36</b>	1
15.	Z. Škromach	21	24	22	28	31	29	35	38	35	39	36	33	<b>33</b>	3
16.	V. Tlustý	-	-	-	-	-	-	-	-	-	-	31	30	<b>32</b>	6
17.	<b>J. Dolejš</b>	-	-	-	-	-	-	-	-	-	-	31	26	<b>31</b>	14
18.	K. Jacques	-	-	-	-	-	-	-	-	-	-	-	-	<b>31</b>	18
19.	V. Filip	-	-	-	-	-	-	32	35	33	35	27	28	<b>30</b>	6
20.	M. Vlček	-	-	-	-	-	-	-	-	-	-	19	-	<b>21</b>	48
21.	M. Hašek	-	-	-	-	-	-	-	-	-	-	-	-	<b>19</b>	56
22.	S. Juránek	-	-	-	-	-	-	-	-	-	-	18	-	<b>19</b>	60
23.	P. Tluchoř	-	-	-	-	-	-	-	-	-	-	-	-	<b>17</b>	62
24.	J. Karas	-	-	-	-	-	-	-	-	-	-	-	-	<b>17</b>	39
25.	A. Jílek	-	-	-	-	-	-	-	-	-	-	-	-	<b>13</b>	64
26.	R. Línek	-	-	-	-	-	-	-	-	-	-	10	-	<b>12</b>	69

Pozn.: **Tučně** jsou vyznačena jména politiků, kteří si v porovnání s předchozím průzkumem alespoň o 3 procentní body polepšili, *kurzívou* zapsaní si nejméně o 3 procentní body pohoršili. Pořadí politiků v žebříčku je dáno přesnou procentní hodnotou součtu příznivých hodnocení (na jedno desetinné místo).

Pramen: STEM, Trendy 2003 - 2006