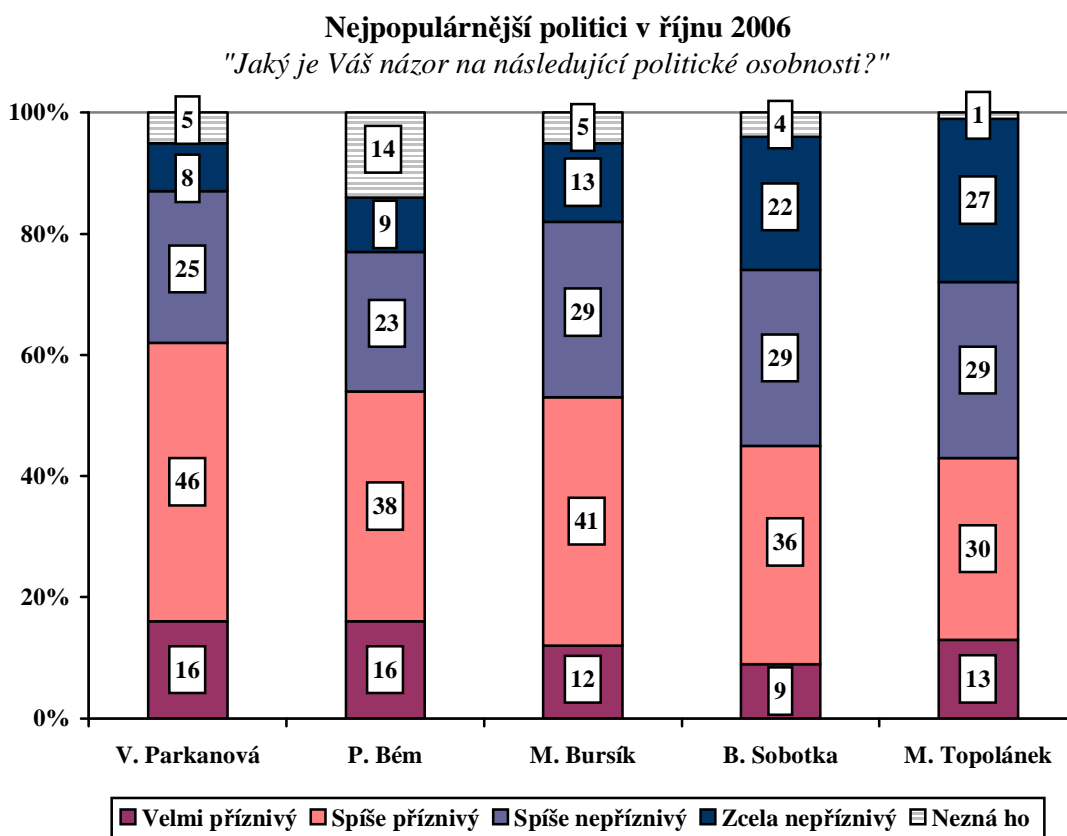


POPULARITA POLITIKŮ: NEJOBĹIBENĚJŠÍ JE STÁLE V. PARKANOVÁ

Citovaný výzkum STEM byl proveden na reprezentativním souboru obyvatel České republiky starších 18 let ve dnech 30. září - 6. října 2006. Respondenti byli vybráni metodou kvótního výběru. Na otázky odpověděl rozsáhlý soubor 1600 respondentů.

Výzkum se soustředil na zachycení aktuální popularity čelných představitelů stran zastoupených v Poslanecké sněmovně. Nebyli však do něj tentokrát zařazeni ti politici, u nichž se v zářijovém výzkumu ukázalo, že je většina občanů nezná.¹ Jak vyplývá z grafu, nejlépe hodnocena byla opět předsedkyně poslaneckého klubu KDU-ČSL V. Parkanová, na druhém místě zůstává místopředseda ODS P. Bém, třetí je opět předseda Strany zelených M. Bursík, následován místopředsedou ČSSD B. Sobotkou a předsedou vlády a ODS M. Topolánkem.



Pozn.: Pořadí podle součtu odpovědí „velmi příznivý“ a „spíše příznivý“.

Pramen: STEM, Trendy 10/2006, 1600 respondentů

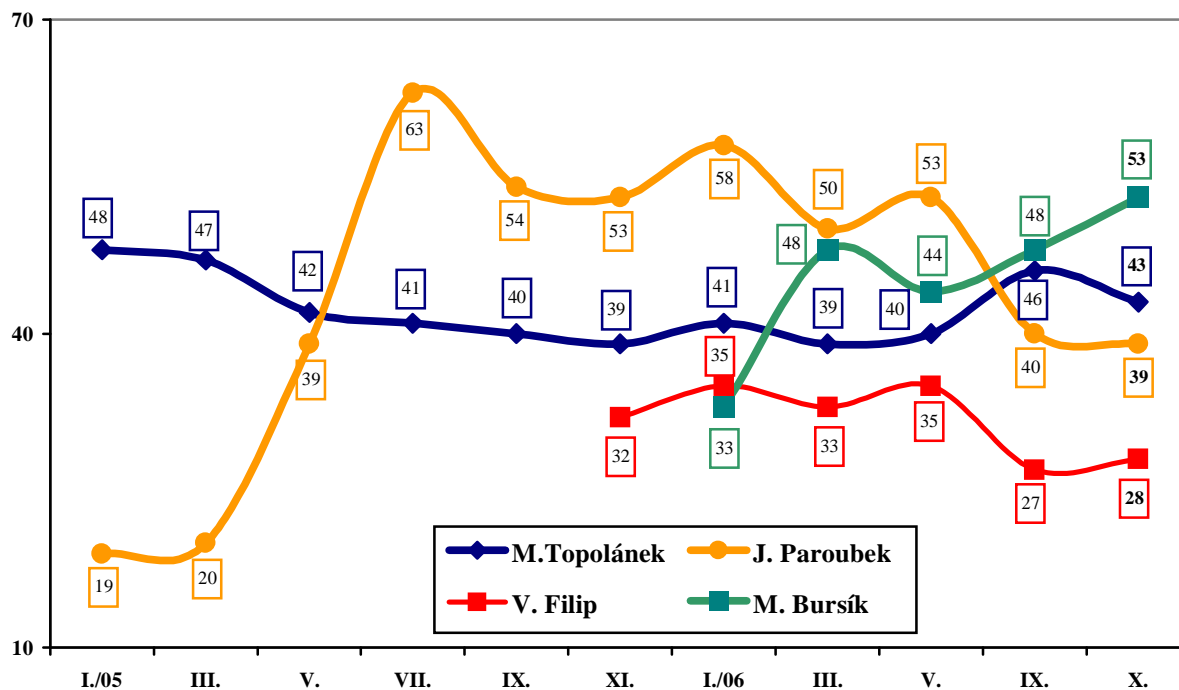
¹ Šlo o D. Kuchtovou, M. Vlčka, S. Juránka, D. Stehlíkovou, J. Vaňhovou, P. Víchu a R. Línka.

Od září nedošlo v hodnocení politiků k podstatným změnám. Zlepšení zaznamenali pouze dva – V. Parkanová a M. Bursík. Zhoršení se tentokrát týká M. Topolánka, Z. Škromacha a J. Dolejše. Ve všech případech jde ale o změny, které nemají podstatný vliv na celkový obrázek popularity českých politiků ani nevypovídají o trendech v pohledu české veřejnosti na hlavní politické strany.

V následujícím grafu nabízíme pohled na vývoj popularity politických lídrů – předsedů parlamentních stran. (Vzhledem k situaci v KDU-ČSL nebyl zařazen lídr této strany.)

Vývoj popularity předsedů stran od ledna 2005 do října 2006

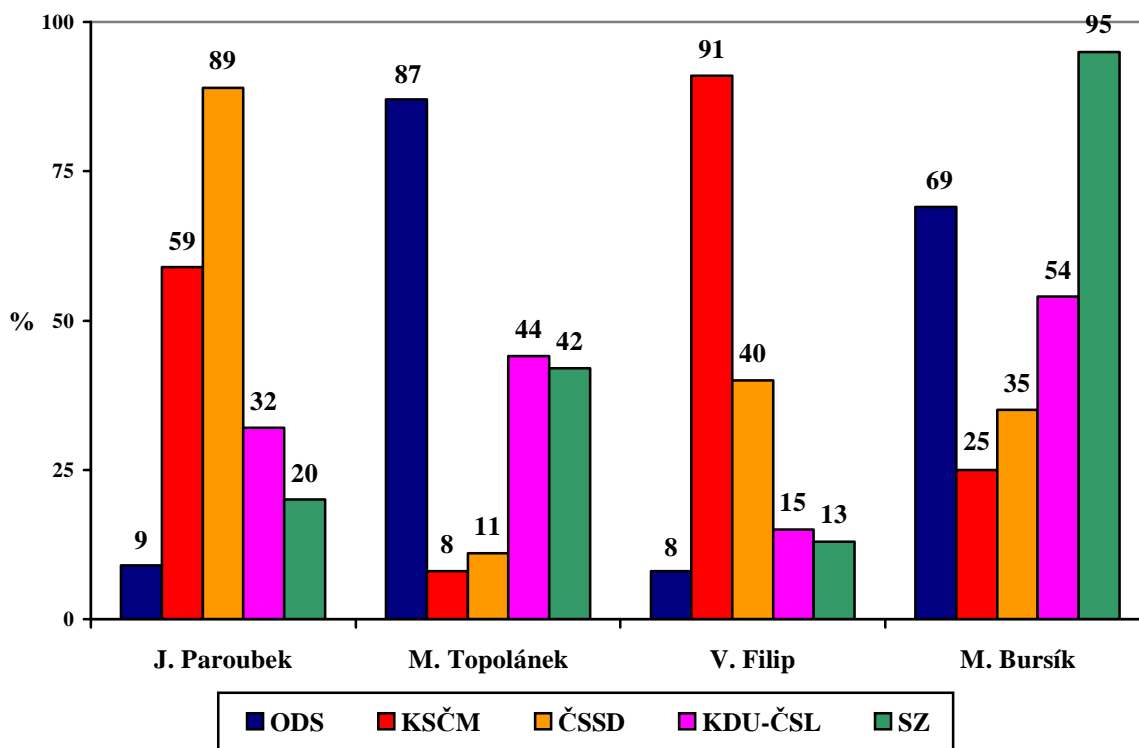
(součty odpovědí "velmi příznivý" a "spíše příznivý" v %)



Pramen: STEM, Trendy 2005 – 2006

Při podrobnějším pohledu na výzkumná data se opakovaně ukazuje, že popularita předsedů nejsilnějších stran je velmi vysoká uvnitř jejich vlastních elektorátů, ale výrazně slabší mezi sympatizanty ostatních stran. Zřetelné je to v současnosti zejména u předsedy KSČM V. Filipa, který je, vedle příznivců své strany, relativně dobře hodnocen jen sympatizanty ČSSD (40 %). Předsedu ODS M. Topolánka kromě stoupců ODS hodnotí nejlépe sympatizanti KDU-ČSL (44 % kladných hodnocení) a Strany zelených (42 %), kriticky ho naopak vidí stoupci levicových stran. Předseda ČSSD J. Paroubek se těší nejen vysoké důvěře vlastního elektorátu, ale i značné popularitě u příznivců KSČM (59 %), stoupci ostatních stran ho hodnotí stále dosti kriticky, i když pohled sympatizantů KDU-ČSL i SZ na něj je nyní poněkud vstřícnější než před měsícem. Relativně nejméně je stranickým hlediskem diferencováno hodnocení předsedy Strany zelených M. Bursíka. Příznivý názor na něj mají dvě třetiny příznivců ODS, asi polovina přívrženců KDU-ČSL, třetina stoupců ČSSD a čtvrtina sympatizantů KSČM.

**Popularita předsedů stran
uvnitř skupin stoupců nejsilnějších stran**
(% příznivých hodnocení)



Pramen: STEM, Trendy 10/2006, 1600 respondentů

Následující tabulka přináší v klasickém žebříčku přehled o dlouhodobém vývoji popularity jednotlivých politiků.

ŽEBŘÍČEK POPULARITY POLITICKÝCH OSOBNOSTÍ

Podíl souhrnu hodnocení „velmi příznivý“ + „spíše příznivý“ (%)

Poř.	OSOBNOST	2004		2005						2006					Nezná
		IX.	XI.	I.	III.	V.	VII.	IX.	XI.	I.	III.	V.	IX.	X.	
1.	V. Parkanová	-	-	-	-	-	-	-	-	-	-	-	56	62	5
2.	P. Bém	42	43	47	52	46	48	46	47	46	49	50	53	54	14
3.	M. Bursík	-	-	-	-	-	-	-	-	33	48	44	48	53	5
4.	B. Sobotka	38	33	40	41	47	52	50	53	56	54	57	45	45	4
5.	<i>M. Topolánek</i>	43	43	48	47	42	41	40	39	41	39	40	46	43	1
6.	M. Němcová	-	-	-	36	33	35	35	34	35	34	39	40	41	13
7.	J. Paroubek	17	17	19	20	39	63	54	53	58	50	53	40	39	1
8.	P. Bendl	34	37	38	37	35	35	35	37	37	37	39	39	39	21
9.	P. Nečas	37	33	38	37	33	35	32	34	35	33	35	39	38	12
10.	I. Langer	-	36	39	38	36	36	36	34	34	34	36	37	36	2
11.	<i>Z. Škromach</i>	29	21	24	22	28	31	29	35	38	35	39	36	33	3
12.	J. Kasal	31	30	36	30	27	33	31	30	33	32	33	32	33	6
13.	P. Gandalovič	-	-	-	-	-	-	-	-	-	-	-	32	31	32
14.	V. Tlustý	-	-	-	-	-	-	-	-	-	-	-	31	30	4
15.	V. Filip	-	-	-	-	-	-	-	32	35	33	35	27	28	7
16.	<i>J. Dolejš</i>	-	-	-	-	-	-	-	-	-	-	-	31	26	12

Pozn.: **Tučně** jsou vyznačena jména politiků, kteří si v porovnání s předchozím průzkumem alespoň o 3 procentní body polepšili, *kurzívou* zapsaní si nejméně o 3 procentní body pohoršili. Pořadí politiků v žebříčku je dáno přesnou procentní hodnotou součtu příznivých hodnocení (na jedno desetinné místo).

Pramen: STEM, Trendy 2003 - 2006