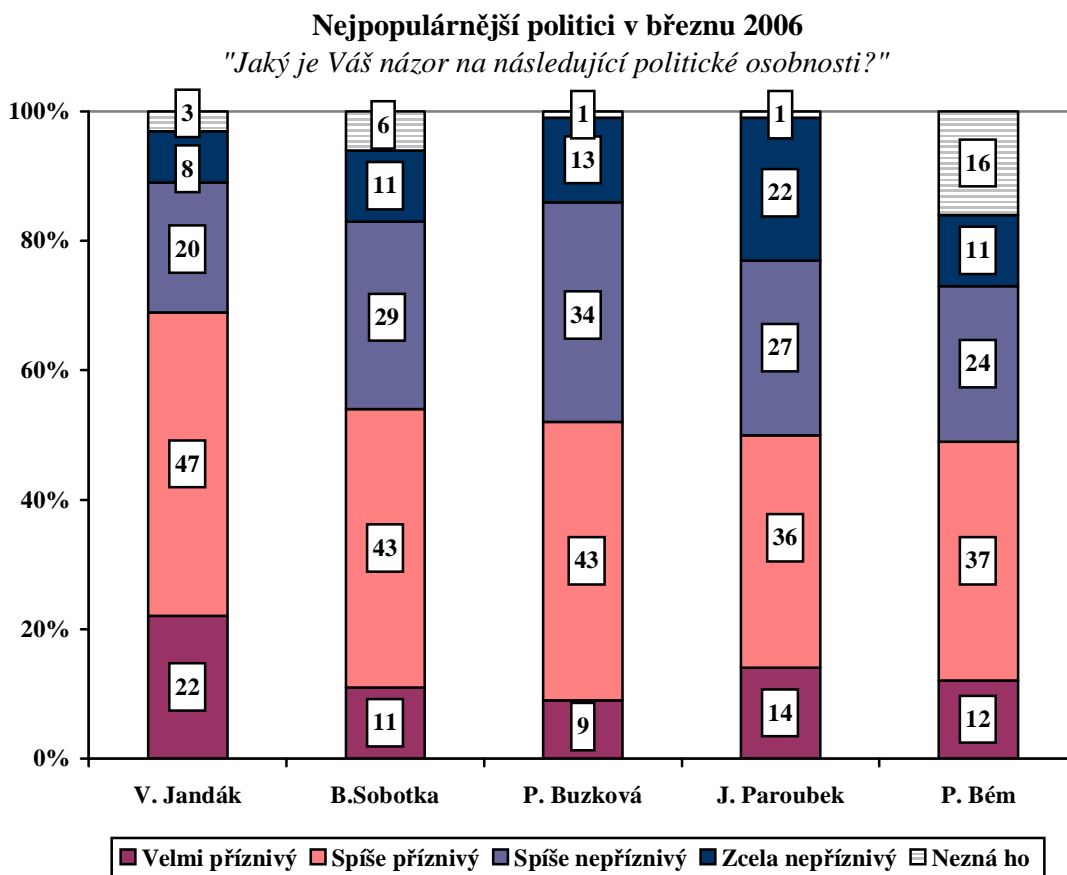


POPULARITA POLITIKŮ:

**VÍTĚZSLAV JANDÁK NADÁLE NA ČELE ŽEBŘÍČKU,
JIŘÍ PAROUBEK NA POPULARITĚ ZTRATIL**

Citovaný výzkum STEM byl proveden na reprezentativním souboru obyvatel České republiky starších 18 let ve dnech 1. - 8. března 2006. Respondenti byli vybráni metodou kvótního výběru. Na otázky odpověděl rozsáhlý soubor 1699 respondentů.

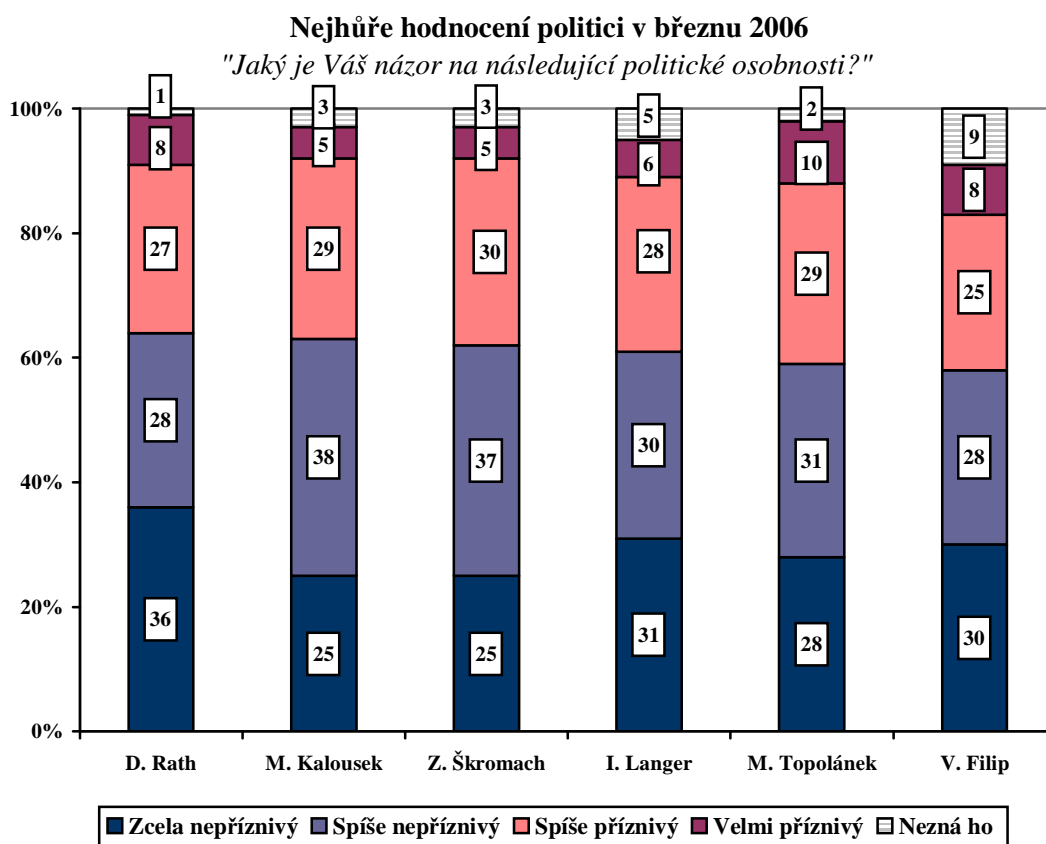
Výsledky výzkumu provedeného na počátku března 2006 opakovaně ukazují, že nejlépe hodnoceným politikem je stále ministr kultury Vítězslav Jandák. Na druhé místo postoupil místopředseda vlády Bohuslav Sobotka, na třetím je ministryně Petra Buzková. Premiér Jiří Paroubek klesl na čtvrtou příčku a na páté je stále nejpoulnější z představitelů opozice, pražský primátor a místopředseda ODS Pavel Bém.



Pozn.: Pořadí podle součtu odpovědí „velmi příznivý“ a „spíše příznivý“.

Pramen: STEM, Trendy 03/2006, 1699 respondentů

Seznam nejhůře hodnocených politiků vypadá rovněž velmi podobně jako před dvěma měsíci. Ministr D. Rath setrvává na pozici politika s největším podílem nepříznivých hodnocení, v jeho sousedství se opět ocitají tři předsedové silných politických stran - M. Kalousek, M. Topolánek a V. Filip, ministr Z. Škromach a místopředseda ODS a Poslanecké sněmovny I. Langer. (V grafu tentokrát uvádíme šest osobností – vzhledem k podobně nepříznivému hodnocení M. Topolánka a V. Filipa.)



Pozn.: Pořadí podle součtu odpovědí „zcela nepříznivý“ a „spíše nepříznivý“.

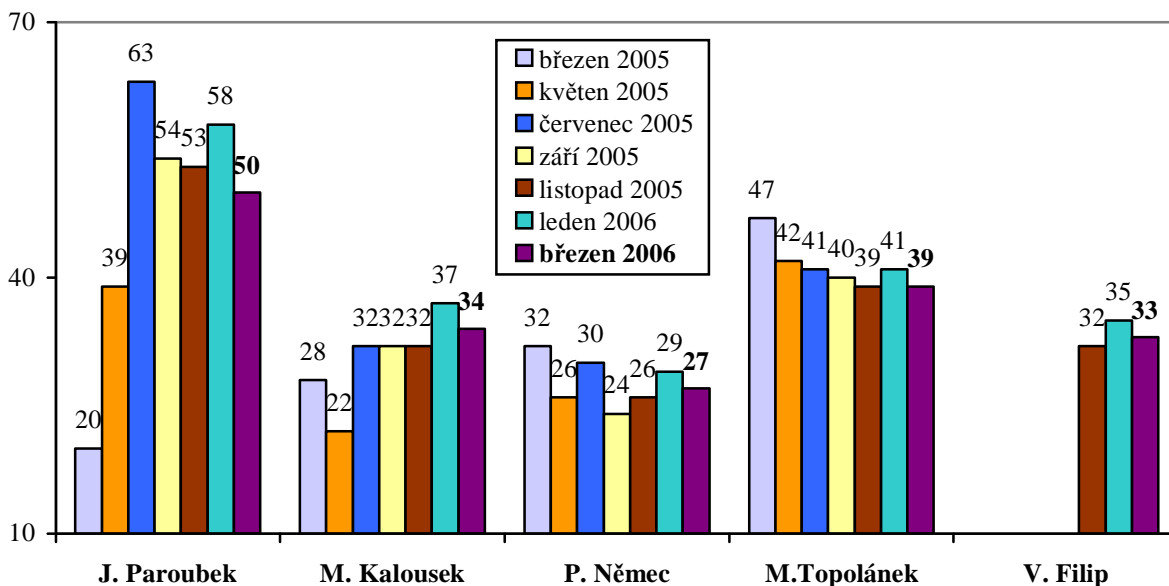
Pramen: STEM, Trendy 03/2006, 1699 respondentů

Nejvýraznější změnou za poslední dva měsíce je pokles popularity premiéra J. Paroubka, který ztratil osm procentních bodů příznivých hodnocení. Mírnou ztrátu popularity utrpěli M. Kalousek a Z. Škromach. Mírný vzestup příznivých hodnocení zaznamenali P. Bém a dva z nejméně známých členů vlády – J. Mládek a D. Běrová. U většiny sledovaných politiků nedošlo k žádné významnější změně hodnocení. Nezvyšila se ani známost novějších členů vlády.

V následujících dvou grafech nabízíme dva pohledy na vývoj popularity politických lídrů – předsedů parlamentních stran a předsedy vlády. První graf zachycuje změny jejich příznivých hodnocení za poslední rok, druhý ukazuje vývoj za delší období, od počátku roku 2004.

Změny popularity předsedů parlamentních stran a předsedy vlády od března 2005 do března 2006

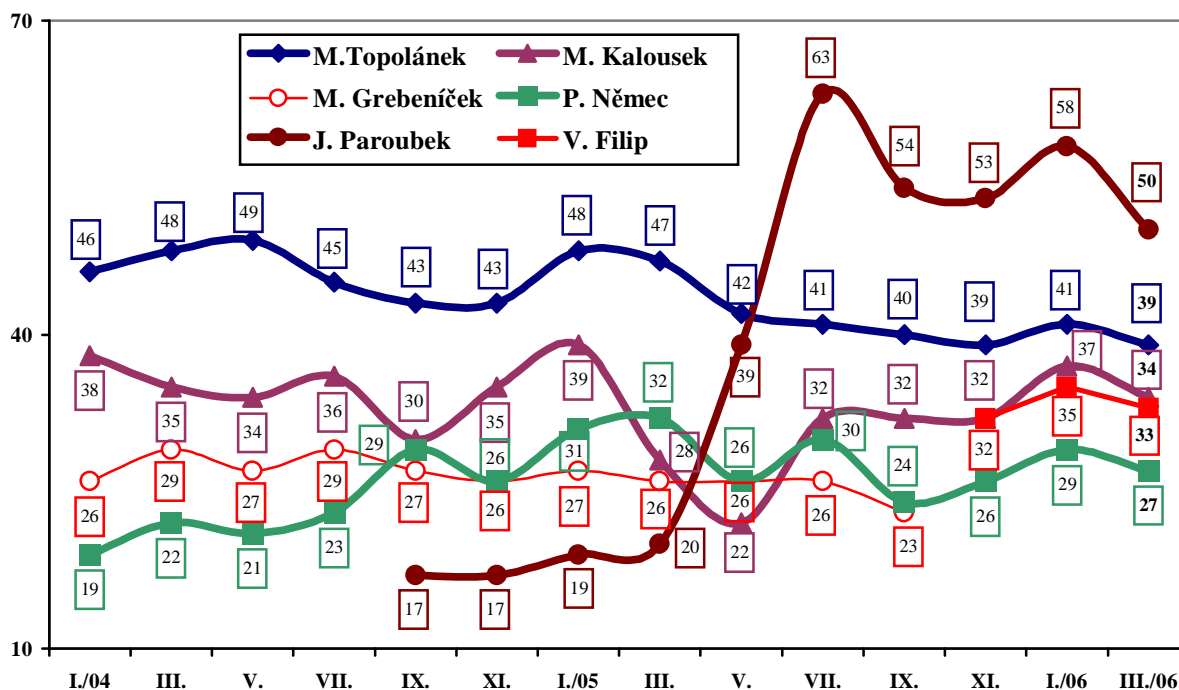
(součty odpovědí "velmi příznivý" a "spíše příznivý" v %)



Pramen: STEM, Trendy 01/2005 - 03/2006

Vývoj popularity předsedů stran a předsedy vlády od ledna 2004 do března 2006

(součty odpovědí "velmi příznivý" a "spíše příznivý" v %)



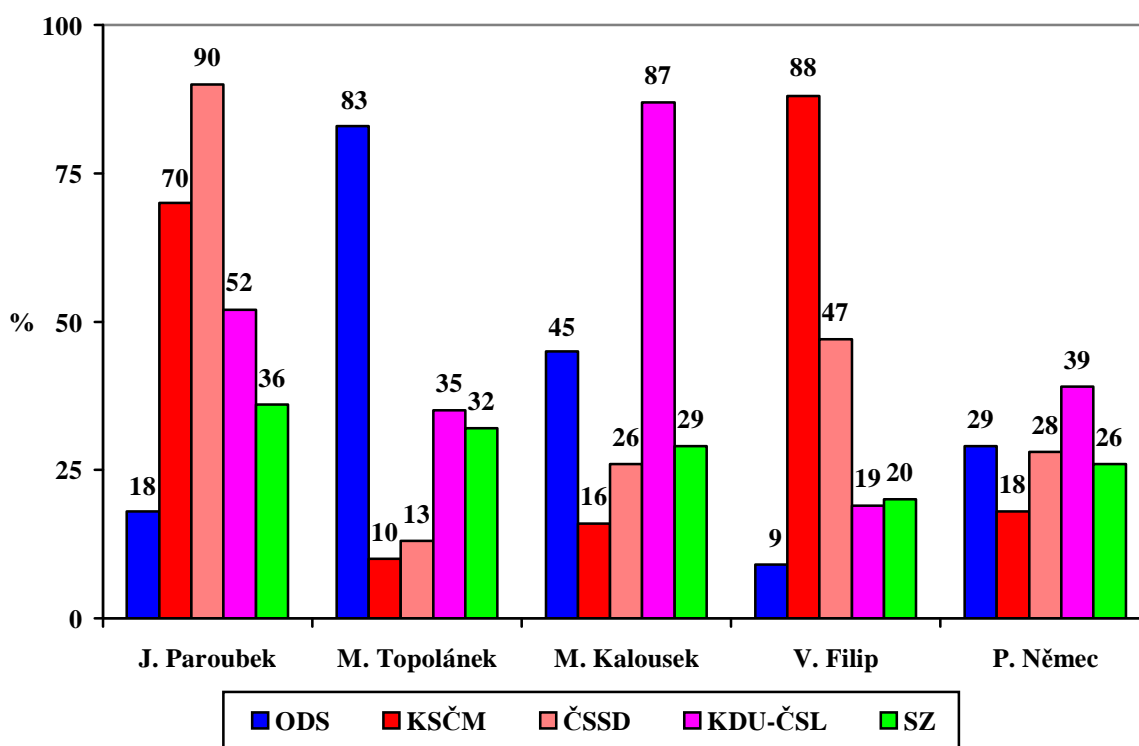
Pramen: STEM, Trendy 2004 – 2006

Při podrobnějším pohledu na výzkumná data se opakovaně ukazuje, že popularita předsedů nejsilnějších stran je velmi vysoká uvnitř jejich vlastních elektorátů¹, ale slabší mezi sympatizanty ostatních stran. Zřetelné je to zejména u předsedy ODS M. Topolánka. Poměrně výrazné jsou difference i u předsedy KDU-ČSL M. Kalouska - u něj si však nelze nepovšimnout relativně vstřícného vztahu příznivců ODS (45 % příznivých hodnocení), který je do jisté míry opětován příznivým hodnocením M. Topolánka u stoupenců křesťanských demokratů (35 %). Předseda KSČM V. Filip je zase poměrně dobře hodnocen sympatizanty ČSSD – získává mezi nimi více přízně než M. Kalousek nebo P. Němec.

Premiér J. Paroubek se již tradičně těší nejen vysoké důvěře vlastního elektorátu, ale i značné popularitě u příznivců KSČM. Jeho hodnocení stoupenci KDU-ČSL se pohybuje kolem úrovně celostátního průměru. Mezi sympatizanty ODS postupně ztrácí: před půlrokem ho hodnotila příznivě téměř polovina z nich, v září necelá třetina, v listopadu a v lednu čtvrtina a nyní sotva pětina.

Poprvé uvádíme i popularitu politiků u elektorátu Strany zelených, neboť jejich počet ve výběrovém souboru to tentokrát umožňuje. Relativně největší přízni se u příznivců této strany těší J. Paroubek, o mnoho horší není ale ani jejich hodnocení M. Topolánka.

**Popularita předsedů stran a předsedy vlády
uvnitř skupin stoupenců nejsilnějších stran**
(% příznivých hodnocení)



Pramen: STEM, Trendy 03/2006, 1699 respondentů

¹ V případě předsedy US-DEU P. Němce podíl jeho příznivých hodnocení u stoupenců vlastní strany neuvádíme, neboť jejich počet ve výběrovém souboru neumožňuje spolehlivou statistickou analýzu.

Následující tabulka přináší v klasickém žebříčku přehled o dlouhodobém vývoji popularity jednotlivých politiků.

ŽEBŘÍČEK POPULARITY POLITICKÝCH OSOBNOSTÍ

Podíl souhrnu hodnocení „velmi příznivý“ + „spíše příznivý“ (%)

Poř.	OSOBNOST	2004					2005					2006		Ne- zná	
		III.	V.	VII.	IX.	XI.	I.	III.	V.	VII.	IX.	XI.	I.		III.
1.	V. Jandák	-	-	-	-	-	-	-	-	-	52	64	70	69	3
2.	B. Sobotka	35	32	33	38	33	40	41	47	52	50	53	56	54	6
3.	P. Buzková	58	53	50	53	49	52	38	37	45	50	52	52	52	1
4.	J. Paroubek	-	-	-	17	17	19	20	39	63	54	53	58	50	1
5.	P. Bém	-	42	37	42	43	47	52	46	48	46	47	46	49	16
6.	C. Svoboda	29	35	36	31	32	40	38	37	38	36	41	44	44	5
7.	F. Bublan	-	-	-	19	25	28	28	33	35	33	42	39	41	15
8.	M. Topolánek	48	49	45	43	43	48	47	42	41	40	39	41	39	2
9.	L. Ambrozek	36	34	36	33	33	37	35	33	34	32	36	38	38	21
10.	P. Bendl	36	35	33	34	37	38	37	35	35	35	37	37	37	22
11.	Z. Škromach	26	25	27	29	21	24	22	28	31	29	35	38	35	3
12.	D. Rath	-	-	-	-	-	-	-	-	-	-	36	35	34	1
13.	M. Kalousek	35	34	36	30	35	39	28	22	32	32	32	37	34	3
14.	M. Němcová	33	-	-	-	-	-	36	33	35	35	34	35	34	24
15.	I. Langer	-	-	-	-	36	39	38	36	36	36	34	34	34	5
16.	K. Kühnl	-	-	-	24	23	29	29	29	30	28	30	31	33	13
17.	V. Filip	-	-	-	-	-	-	-	-	-	-	32	35	33	9
18.	P. Nečas	39	39	34	37	33	38	37	33	35	32	34	35	33	24
19.	J. Kasal	29	30	31	31	30	36	30	27	33	31	30	33	32	12
20.	M. Urban	20	18	17	24	20	31	29	29	31	26	32	34	32	25
21.	M. Šimonovský	24	23	24	27	26	31	30	26	27	29	29	30	30	19
22.	P. Němec	22	21	23	29	26	31	32	26	30	24	26	29	27	19
23.	J. Mládek	-	-	-	-	-	-	-	-	-	-	-	19	22	51
24.	R. Martínek	-	-	-	-	-	-	-	10	14	15	16	21	22	53
25.	D. Běrová	-	-	-	-	-	-	-	12	13	13	18	18	21	56
26.	J. Havel	-	-	-	-	-	-	-	-	-	-	-	-	17	58
27.	P. Zářecký	-	-	-	-	-	-	-	6	8	6	12	11	9	76

Pozn.: **Tučně** vyznačení politici si v porovnání s předchozím průzkumem alespoň o 3 procentní body polepšili, *kurzívou* zapsaní si nejméně o 3 procentní body pohoršili. Pořadí politiků v žebříčku je dáno přesnou procentní hodnotou součtu příznivých hodnocení (na jedno desetinné místo).

Pramen: STEM, Trendy 2003 - 2006