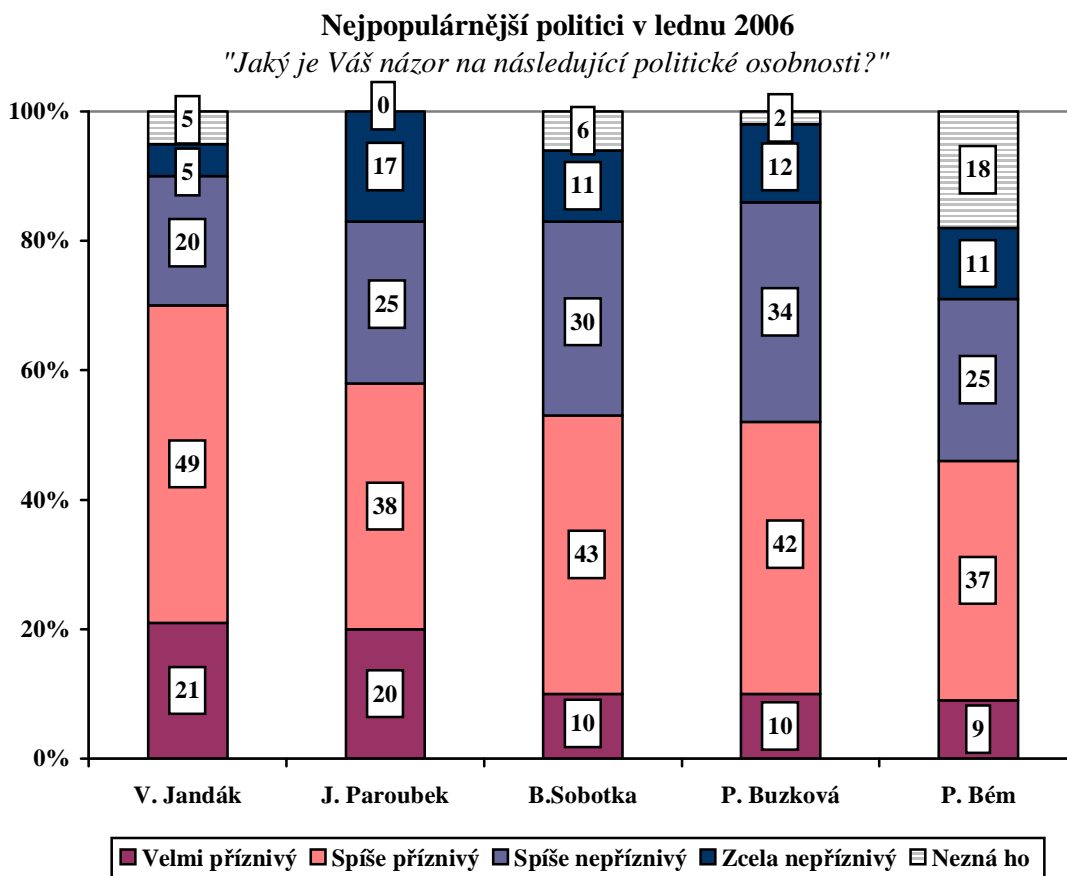


POPULARITA POLITIKŮ:

**VÍTĚZSLAV JANDÁK, JIŘÍ PAROUBEK A BOHUSLAV SOBOTKA
SI UPEVNŮJÍ POZICE NA ČELE ŽEBŘÍČKU**

Citovaný výzkum STEM byl proveden na reprezentativním souboru obyvatel České republiky starších 18 let ve dnech 2. - 9. ledna 2006. Respondenti byli vybráni metodou kvótního výběru. Na otázky odpověděl rozsáhlý soubor 1646 respondentů.

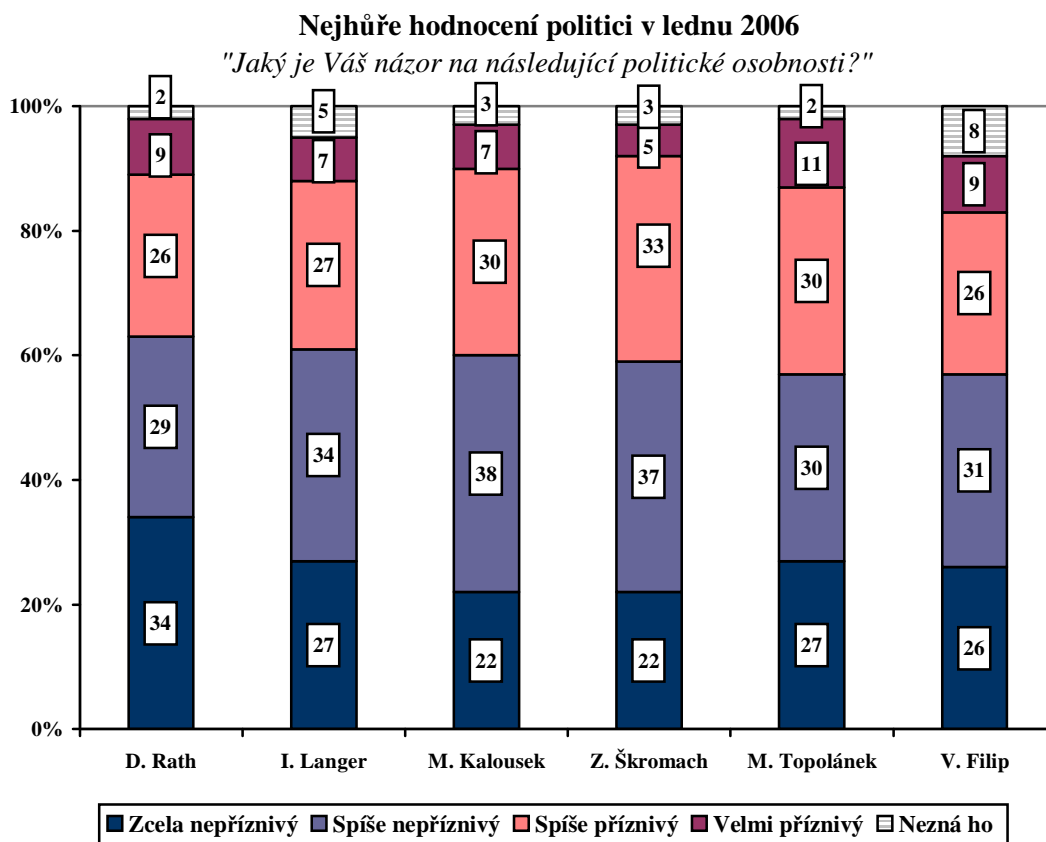
Výsledky výzkumu provedeného na počátku ledna 2006 ukazují na stabilitu hodnocení českých politických osobností. Pořadí na prvních pěti místech žebříčku je beze změny. Nejlépe hodnoceným politikem je stále ministr kultury Vítězslav Jandák, na druhém místě premiér Jiří Paroubek, na třetí a čtvrté příčce jsou stejně jako před dvěma měsíci další dva členové vlády Bohuslav Sobotka a Petra Buzková. Páté místo opět obsazuje nejpoblížší z představitelů opozice Pavel Bém. Hodnocení prvních tří politiků se přitom ve srovnání s listopadem 2005 ještě poněkud zlepšilo.



Pozn.: Pořadí podle součtu odpovědí „velmi příznivý“ a „spíše příznivý“.

Pramen: STEM, Trendy 01/2006, 1646 respondentů

Seznam nejhůře hodnocených politiků vypadá rovněž velmi podobně jako před dvěma měsíci, změnou nicméně je sestup ministra D. Ratha na pozici politika s největším podílem nepříznivých hodnocení. V jeho sousedství se ocitá místopředseda ODS a Poslanecké sněmovny I. Langer, ministr Z. Škromach a tři předsedové silných politických stran - M. Kalousek, M. Topolánek a V. Filip. (V grafu tentokrát uvádíme šest osobností – vzhledem k „rovnosti nepříznivých hlasů“ u M. Topolánka a V. Filipa.)



Pozn.: Pořadí podle součtu odpovědí „zcela nepříznivý“ a „spíše nepříznivý“.

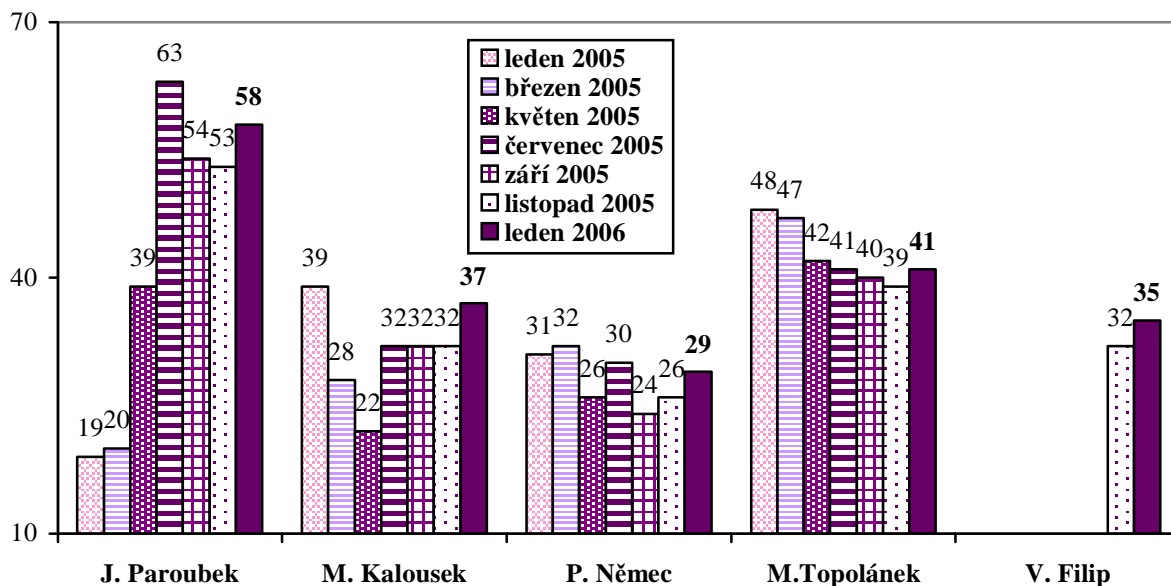
Pramen: STEM, Trendy 01/2006, 1646 respondentů

Vývoj za poslední dva měsíce celkově nepřinesl výrazné změny. Mírnou ztrátu popularity utrpěl pouze ministr vnitra F. Bublan. Někteří politici získali, především ministr V. Jandák a premiér J. Paroubek, ale i další členové vlády B. Sobotka, C. Svoboda, Z. Škromach, P. Němec a R. Martínek, čelné osobnosti KDU-ČSL M. Kalousek a J. Kasal a předseda KSČM V. Filip. Poslední dva měsíce tak lze označit za období celkové stability či mírného vzestupu popularity vládních politiků. O stabilitě můžeme hovořit i v případě popularity představitelů ODS – žádný z nich nezaznamenal znatelný pokles, ale ani vzestup.

V následujících dvou grafech nabízíme dva pohledy na vývoj popularity politických lídrů – předsedů parlamentních stran a předsedy vlády. První graf zachycuje změny jejich příznivých hodnocení za poslední rok, druhý ukazuje vývoj za delší období, od počátku roku 2004.

Změny popularity předsedů parlamentních stran a předsedy vlády od ledna 2005 do ledna 2006

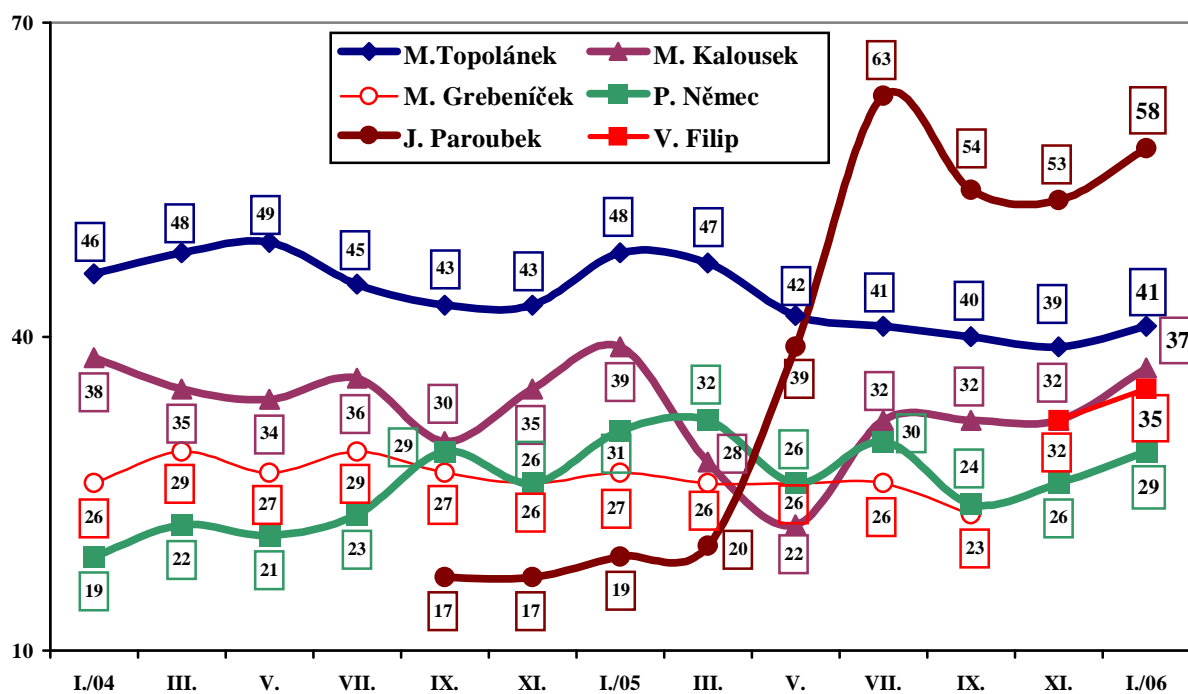
(součty odpovědí "velmi příznivý" a "spíše příznivý" v %)



Pramen: STEM, Trendy 01/2005 - 01/2006

Vývoj popularity předsedů stran a předsedy vlády od ledna 2004 do ledna 2006

(součty odpovědí "velmi příznivý" a "spíše příznivý" v %)

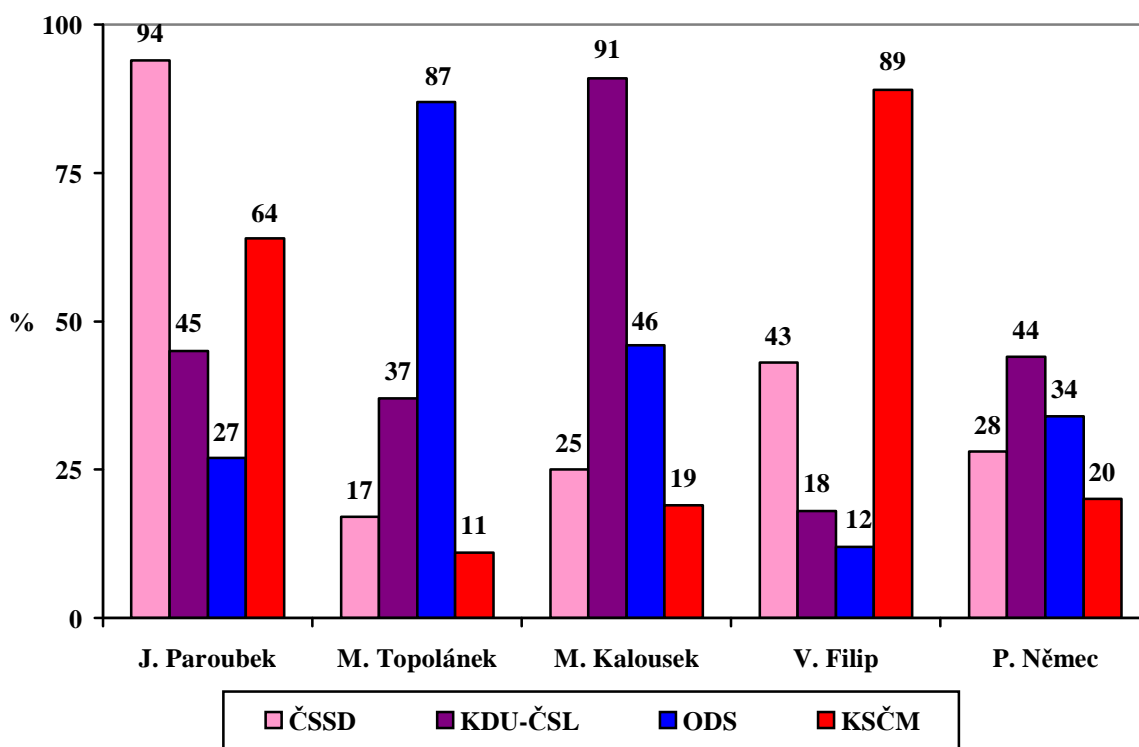


Pramen: STEM, Trendy 2004 - 2006

Při podrobnějším pohledu na výzkumná data se opakovaně ukazuje, že popularita předsedů nejsilnějších stran je velmi vysoká uvnitř jejich vlastních elektorátů¹, ale slabší mezi sympatizanty ostatních stran. Zřetelné je to nyní u předsedy ODS M. Topolánka, poněkud méně u předsedy KDU-ČSL M. Kalouska – u něj si nelze nepovšimnout relativně vstřícného vztahu příznivců ODS (46 % příznivých hodnocení), který je do jisté míry opětován příznivým hodnocením M. Topolánka u stoupenců křesťanských demokratů (39 %). Předseda KSČM V. Filip je poměrně dobře hodnocen sympatizanty ČSSD – získává mezi nimi více přízně než M. Kalousek nebo P. Němec.

Premiér J. Paroubek se již tradičně těší nejen vysoké důvěře vlastního elektorátu, ale i značné popularitě u příznivců KSČM. Jeho hodnocení stoupenci KDU-ČSL se oproti minulosti zhoršilo. Mezi sympatizanty ODS ho před půlrokem hodnotila příznivě téměř polovina, v září sotva třetina a v listopadu i nyní čtvrtina.

**Popularita předsedů stran a předsedy vlády
uvnitř skupin stoupenců nejsilnějších stran**
(% příznivých hodnocení)



Pramen: STEM, Trendy 01/2006, 1646 respondentů

¹ V případě předsedy US-DEU P. Němce podíl jeho příznivých hodnocení u stoupenců vlastní strany neuvádíme, neboť jejich počet ve výběrovém souboru neumožňuje spolehlivou statistickou analýzu.

Následující tabulka přináší v klasickém žebříčku přehled o dlouhodobém vývoji popularity jednotlivých politiků.

ŽEBŘÍČEK POPULARITY POLITICKÝCH OSOBNOSTÍ

Podíl souhrnu hodnocení „velmi příznivý“ + „spíše příznivý“ (%)

Poř.	OSOBNOST	2004						2005						2006	Ne- zná	
		I.	III.	V.	VII.	IX.	XI.	I.	III.	V.	VII.	IX.	XI.			I.
1.	V. Jandák	-	-	-	-	-	-	-	-	-	-	-	52	64	70	5
2.	J. Paroubek	-	-	-	-	17	17	19	20	39	63	54	53	58	1	
3.	B. Sobotka	37	35	32	33	38	33	40	41	47	52	50	53	56	7	
4.	P. Buzková	55	58	53	50	53	49	52	38	37	45	50	52	52	2	
5.	P. Bém	-	-	42	37	42	43	47	52	46	48	46	47	46	18	
6.	C. Svoboda	30	29	35	36	31	32	40	38	37	38	36	41	44	5	
7.	M. Topolánek	46	48	49	45	43	43	48	47	42	41	40	39	41	2	
8.	M. Jahn	-	-	-	-	13	16	23	23	31	29	31	40	40	36	
9.	<i>F. Bublan</i>	-	-	-	-	19	25	28	28	33	35	33	42	39	17	
10.	Z. Škromach	26	26	25	27	29	21	24	22	28	31	29	35	38	3	
11.	L. Ambrozek	35	36	34	36	33	33	37	35	33	34	32	36	38	27	
12.	M. Kalousek	38	35	34	36	30	35	39	28	22	32	32	32	37	3	
13.	P. Bendl	30	36	35	33	34	37	38	37	35	35	35	37	37	20	
14.	M. Němcová	-	33	-	-	-	-	-	36	33	35	35	34	35	21	
15.	P. Nečas	36	39	39	34	37	33	38	37	33	35	32	34	35	21	
16.	D. Rath	-	-	-	-	-	-	-	-	-	-	-	36	35	2	
17.	V. Filip	-	-	-	-	-	-	-	-	-	-	-	32	35	8	
18.	M. Urban	19	20	18	17	24	20	31	29	29	31	26	32	34	27	
19.	I. Langer	-	-	-	-	-	36	39	38	36	36	36	34	34	5	
20.	J. Kasal	33	29	30	31	31	30	36	30	27	33	31	30	33	12	
21.	K. Kühnl	-	-	-	-	24	23	29	29	29	30	28	30	31	12	
22.	M. Šimonovský	22	24	23	24	27	26	31	30	26	27	29	29	30	18	
23.	P. Němec	19	22	21	23	29	26	31	32	26	30	24	26	29	17	
24.	R. Martínek	-	-	-	-	-	-	-	-	10	14	15	16	21	55	
25.	J. Mládek	-	-	-	-	-	-	-	-	-	-	-	-	19	58	
26.	D. Bérová	-	-	-	-	-	-	-	-	12	13	13	18	18	58	
27.	P. Zářecký	-	-	-	-	-	-	-	-	6	8	6	12	11	74	

Pozn.: **Tučně** vyznačení politici si v porovnání s předchozím průzkumem alespoň o 3 procentní body polepšili, *kurzívou* zapsaní si nejméně o 3 procentní body pohoršili. Pořadí politiků v žebříčku je dáno přesnou procentní hodnotou součtu příznivých hodnocení (na jedno desetinné místo).

Pramen: STEM, Trendy 2003 - 2006